

# รู้ก่อนการใช้โดรน


## โดรนที่ต้องลงทะเบียน



1. โดรนที่มีกล้องทุกกรณี



2. โดรนที่มีน้ำหนัก 2 – 25 กก.



3. โดรนที่มีน้ำหนักเกิน 25 กก.

(ต้องได้รับอนุญาตเป็นหนังสือ จาก รัฐมนตรีว่าการกระทรวงคมนาคม)

## สถานที่ในการลงทะเบียนโดรน



กสทช.

1. กสทช. ขออนุญาตใช้คลื่นความถี่โดรน



2. CAAT ขึ้นทะเบียนผู้บังคับอากาศยานโดรน  
[www.caat.or.th/uav](http://www.caat.or.th/uav) ทราบผลภายใน 15 วันทำการ  
นับจากวันที่เอกสารครบถ้วน

## เอกสารในการลงทะเบียนโดรน


กรณีนี้ดูบุคคล อ่านเพิ่มเติมในเว็บไซต์




กรอกคำขอขึ้นทะเบียนฯ ที่  
[www.caat.or.th/uav](http://www.caat.or.th/uav)



สำเนาบัตรประชาชน  
และสำเนาทะเบียนบ้าน



ใบรับรองตนเอง



ประกันภัยบุคคลที่ 3



ภาพถ่ายโดรน  
ที่เห็น Serial Number

## ระหว่างทำการบินโดรน



ห้ามบินหลังพระอาทิตย์ตกดิน



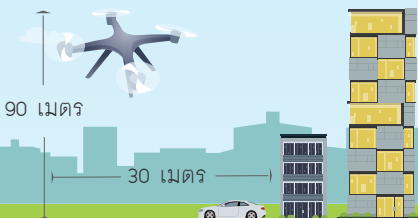
ห้ามบินใกล้อากาศยานซึ่งมีนักบิน



ห้ามบินเข้าใกล้เมฆ



ห้ามบินโดยก่อให้เกิด  
ความเดือดร้อน รำคาญแก่ผู้อื่น



ห้ามบินสูงเกิน 90 เมตร นับจากพื้นดิน  
และห้ามบินในแนวราบกับบุคคล ยานพาหนะ  
สิ่งก่อสร้าง น้อยกว่า 30 เมตร



ห้ามบินภายในระยะ 9 กิโลเมตร  
จากสนามบิน เว้นแต่ได้รับอนุญาต



ห้ามบินในเขตหวงห้าม  
เช่น สถานที่ราชการ โรงพยาบาล  
อันตรายต่อชีวิต ร่างกาย ทรัพย์สิน  
เว้นแต่ได้รับอนุญาต



ห้ามบินโดยก่อให้เกิด  
อันตรายต่อชีวิต ร่างกาย ทรัพย์สิน  
เว้นแต่ได้รับอนุญาต

