



สำนักงานการบินพลเรือนแห่งประเทศไทย  
The Civil Aviation Authority of Thailand

# รายงานสถิติการขนส่งทางอากาศรายสัปดาห์ ในช่วงสถานการณ์การแพร่ระบาดของไวรัส COVID-19

ฝ่ายส่งเสริมอุตสาหกรรมการบิน  
*Version 15062020*

# ประเด็นสำคัญ (Highlights)

- ปริมาณผู้โดยสารระหว่างประเทศในสัปดาห์ที่สองของเดือนมิถุนายน (7-13 มิถุนายน) มีจำนวน 11,407 คน เพิ่มขึ้น จากสัปดาห์ก่อนหน้า คิดเป็นร้อยละ 8.8 โดยเป็นการเพิ่มขึ้นของผู้โดยสารในเที่ยวบินพิเศษเพื่อนำคนไทยกลับเข้าประเทศและเที่ยวบินที่เข้ามารับชาวต่างชาติกลับประเทศ
- ปริมาณผู้โดยสารภายในประเทศในสัปดาห์ที่สองของเดือนมิถุนายน มีจำนวน 225,811 คน เพิ่มขึ้น คิดเป็นร้อยละ 14.1 สอดคล้องกับจำนวนเที่ยวบินภายในประเทศที่มีจำนวน 2,638 เที่ยวบิน เพิ่มขึ้น คิดเป็นร้อยละ 11 จากสัปดาห์ก่อนหน้า โดยสนามบินนานาชาติภูเก็ต (HKT) เริ่มเปิดดำเนินการเชิงพาณิชย์โดยให้อากาศยานสามารถขึ้นและลงได้ตั้งแต่วันที่ 13 มิถุนายน 2563 และมีสายการบิน 6 สายการบิน ที่ให้บริการในเส้นทางภายในประเทศ ในขณะที่ยังไม่มีสายการบินใดให้บริการเที่ยวบินระหว่างประเทศ

## ประเด็นสำคัญ (Highlights)

- ปริมาณเที่ยวบินที่ขอจัดสรรเวลาการบินก่อนและหลังเกิดเหตุการณ์ COVID-19 พบว่า มีจำนวน เที่ยวบินที่ขอยกเลิกสะสม ณ วันที่ 15 มิถุนายน 2563 มีแนวโน้มการขอยกเลิกเส้นทางบินลดลงทั้งในประเทศและระหว่างประเทศ ปัจจัยหลักเกิดจากประเทศไทยสามารถควบคุมการระบาดของโรค Covid-19 ได้รวมถึงประกาศสำนักงานการบินพลเรือนแห่งประเทศไทย เรื่องห้ามอากาศยานทำการบินเข้าสู่ประเทศไทยเป็นการชั่วคราวนั้นสิ้นสุดลงในเดือนมิถุนายนนี้
- ปริมาณการขนส่งสินค้าทางอากาศระหว่างประเทศในสัปดาห์ที่สองของเดือนมิถุนายน มีปริมาณ 13,526.73 ตัน เพิ่มขึ้น คิดเป็นร้อยละ 3.1 จากสัปดาห์ก่อนหน้า
- ปริมาณการขนส่งสินค้าทางอากาศภายในประเทศในสัปดาห์ที่สองของเดือนมิถุนายน มีปริมาณ 248.67 ตัน ซึ่งมีปริมาณ เพิ่มขึ้น ร้อยละ 8.3 จากสัปดาห์ก่อนหน้า

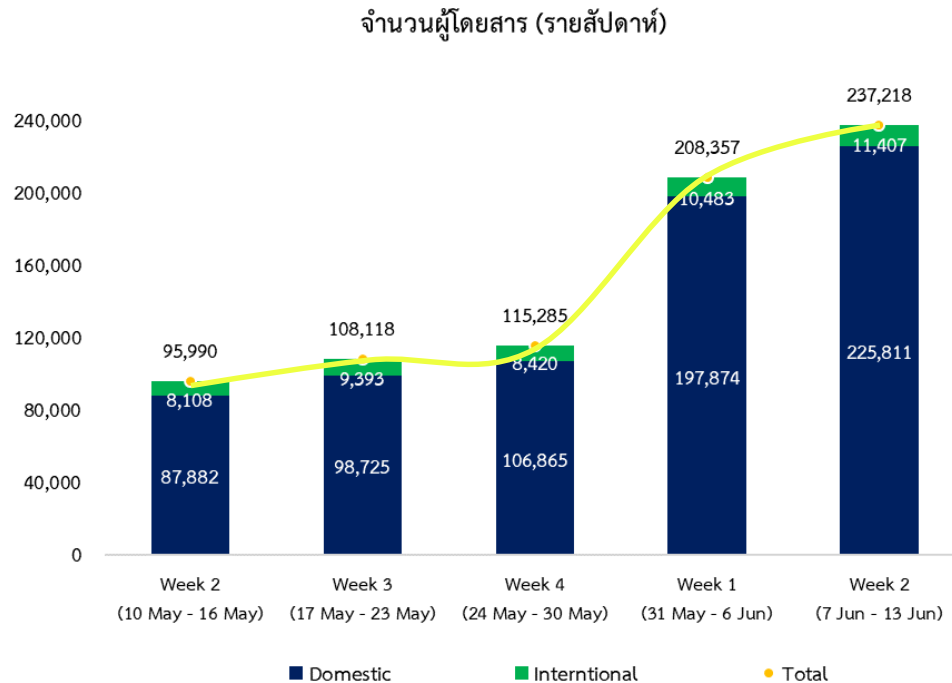
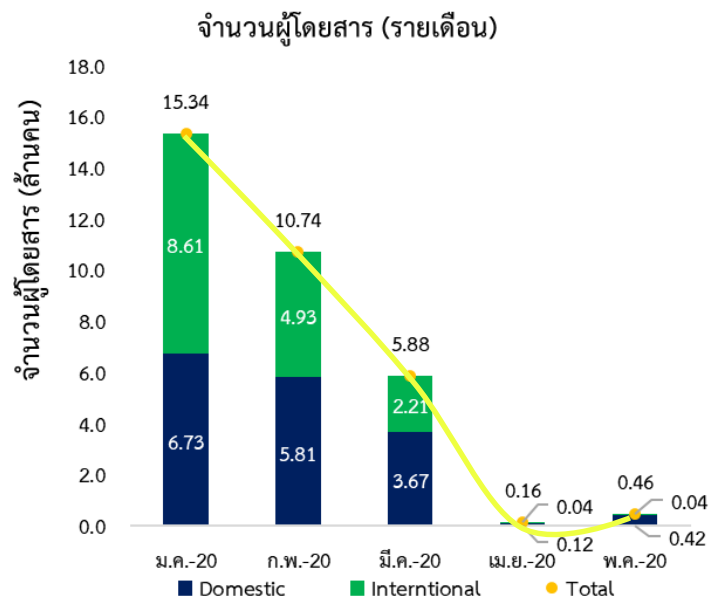
# ปริมาณผู้โดยสารระหว่างประเทศแยกรายท่าอากาศยาน ปี 2020

Airport	International								
	ม.ค.-20	ก.พ.-20	มี.ค.-20	เม.ย.-20	พ.ค.-20	Week 1 (31 May - 6 Jun)	Week 2 (7 Jun - 13 Jun)	% change weekly pax	Diff (pax)
Bangkok Don Mueang International Airport	1,588,710	866,350	252,950	1,342	3,151	1,294	711	-45.1%	(583)
Bangkok Suvarnabhumi International Airport	5,044,780	2,997,283	1,385,594	38,697	31,337	9,120	10,439	14.5%	1,319
Chiang Mai	336,657	116,668	32,084	-	268	-	133	new	133
Chiang Rai	26,540	4,481	2,913	489	651	69	46	-33.3%	(23)
Hat Yai	20,488	14,132	6,046	111	-	-	-	-	-
Hua Hin	5,681	3,554	1,637	-	-	-	-	-	-
Ko Samui	51,349	33,386	15,525	-	-	N/A	N/A	N/A	N/A
Krabi	151,658	89,703	48,607	44	-	-	-	-	-
Phuket	1,241,008	706,334	400,110	3,557	647	-	78	new	78
Surat Thani	17,813	10,711	8,157	-	-	-	-	-	-
U-Tapao	123,021	85,378	57,318	35	4	N/A	N/A	N/A	N/A
<b>Grand Total</b>	<b>8,607,705</b>	<b>4,927,980</b>	<b>2,210,941</b>	<b>44,275</b>	<b>36,058</b>	<b>10,483</b>	<b>11,407</b>	<b>8.8%</b>	<b>924</b>

# ปริมาณผู้โดยสารภายในประเทศปี 2020 แยกรายท่าอากาศยาน

Airport	Domestic								
	ม.ค.-20	ก.พ.-20	มี.ค.-20	เม.ย.-20	พ.ค.-20	Week 1 (31 May - 6 Jun)	Week 2 (7 Jun - 13 Jun)	% change weekly pax	Diff (Pax)
Bangkok Don Mueang International Airport	2,021,402	1,787,851	1,110,020	36,781	188,489	77,626	87,820	13.1%	10,194
Bangkok Suvarnabhumi International Airport	1,058,369	903,938	577,321	20,762	21,925	22,325	26,261	17.6%	3,936
Buriram	32,958	28,813	18,456	12	1,219	829	964	16.3%	135
Chiang Mai	745,918	601,980	338,307	9,635	40,623	17,598	21,025	19.5%	3,427
Chiang Rai	245,213	211,398	118,281	4,495	18,935	8,512	8,908	4.7%	396
Chumphon	15,755	14,454	10,233	-	-	624	738	18.3%	114
Hat Yai	294,729	258,249	184,134	8,978	34,284	14,311	16,410	14.7%	2,099
Hua Hin	43	34	-	-	-	-	-	-	-
Khon Kaen	155,750	145,374	92,351	2,217	10,073	5,330	6,547	22.8%	1,217
Ko Samui	184,774	163,777	111,318	3,069	2,477	N/A	N/A	N/A	N/A
Krabi	212,909	180,630	118,958	1,806	421	1,337	2,913	117.9%	1,576
Lampang	22,279	18,600	11,164	274	1,811	1,077	1,300	20.7%	223
Loei	25,580	21,506	15,266	-	-	-	-	-	-
Mae Hong Son	5,813	3,988	1,322	-	-	-	-	-	-
Mae Sot	17,757	14,635	8,481	-	1,577	646	723	11.9%	77
Nakhon Phanom	30,151	27,186	20,582	-	4,675	1,436	1,438	0.1%	2
Nakhon Si Thammarat	123,669	115,776	82,412	6,901	27,174	10,699	11,634	8.7%	935
Nan	33,016	30,932	21,306	-	-	1,783	2,230	25.1%	447
Narathiwat	19,055	15,876	12,324	-	-	-	-	-	-
Phitsanulok	55,961	53,796	32,670	401	2,747	1,806	2,192	21.4%	386
Phrae	5,827	4,128	2,056	-	-	309	360	16.5%	51
Phuket	661,822	513,089	316,875	6,393	7	16	59	268.8%	43
Ranong	18,032	17,243	14,748	-	-	-	-	-	-
Roi Et	31,364	27,494	22,570	-	5,026	1,737	1,671	-3.8%	(66)
Sakon Nakhon	34,011	30,660	24,517	1,518	3,409	1,939	2,254	16.2%	315
Sukhothai	7,912	6,160	3,607	118	-	N/A	N/A	N/A	N/A
Surat Thani	152,167	142,175	90,904	3,507	14,299	8,464	8,938	5.6%	474
Trang	59,119	61,334	39,427	1,192	4,152	3,513	3,896	10.9%	383
Trat	12,600	10,630	7,323	49	-	N/A	N/A	N/A	N/A
Ubon Ratchathani	153,563	142,447	90,086	4,019	18,689	7,023	7,875	12.1%	852
Udon Thani	223,900	195,621	128,278	4,572	20,347	8,934	9,655	8.1%	721
U-Tapao	65,874	56,747	40,549	-	-	N/A	N/A	N/A	N/A
<b>Grand Total</b>	<b>6,727,292</b>	<b>5,806,521</b>	<b>3,665,846</b>	<b>116,699</b>	<b>422,359</b>	<b>197,874</b>	<b>225,811</b>	<b>14.1%</b>	<b>27,937</b>

# ปริมาณการขนส่งผู้โดยสารทางอากาศในภาพรวม



# จำนวนเที่ยวบินระหว่างประเทศปี 2020 แยกรายท่าอากาศยาน

Airport	International								
	ม.ค.-20	ก.พ.-20	มี.ค.-20	เม.ย.-20	พ.ค.-20	Week 1 (31 May - 6 Jun)	Week 2 (7 Jun - 13 Jun)	% change weekly flight movement	Diff (flight movement)
Bangkok Don Mueang International Airport	9,396	6,783	3,051	156	107	40	29	-27.5%	(11)
Bangkok Suvarnabhumi International Airport	26,307	19,018	11,921	2,711	2,943	761	746	-2.0%	(15)
Chiang Mai	2,463	1,327	568	-	4	-	5	new	5
Chiang Rai	230	74	37	8	10	4	2	-50.0%	(2)
Hat Yai	163	154	83	1	2	-	-	-	-
Hua Hin	43	37	26	-	-	-	-	-	-
Ko Samui	573	465	259	-	-	N/A	N/A	N/A	N/A
Krabi	962	656	410	2	-	-	-	-	-
Phuket	6,568	3,933	2,381	46	10	-	2	new	2
Surat Thani	88	49	40	-	-	-	-	-	-
U-Tapao	720	421	349	45	10	N/A	N/A	N/A	N/A
<b>Grand Total</b>	<b>47,513</b>	<b>32,917</b>	<b>19,125</b>	<b>2,969</b>	<b>3,086</b>	<b>805</b>	<b>784</b>	<b>-2.6%</b>	<b>(21)</b>

จำนวนเที่ยวบิน  
ภายในประเทศ  
ปี 2020

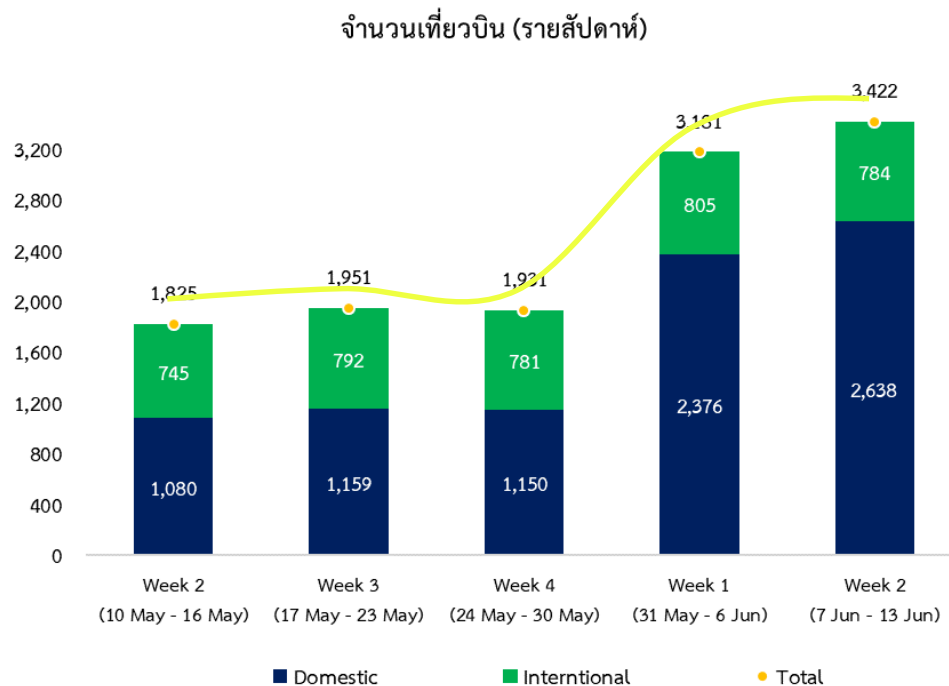
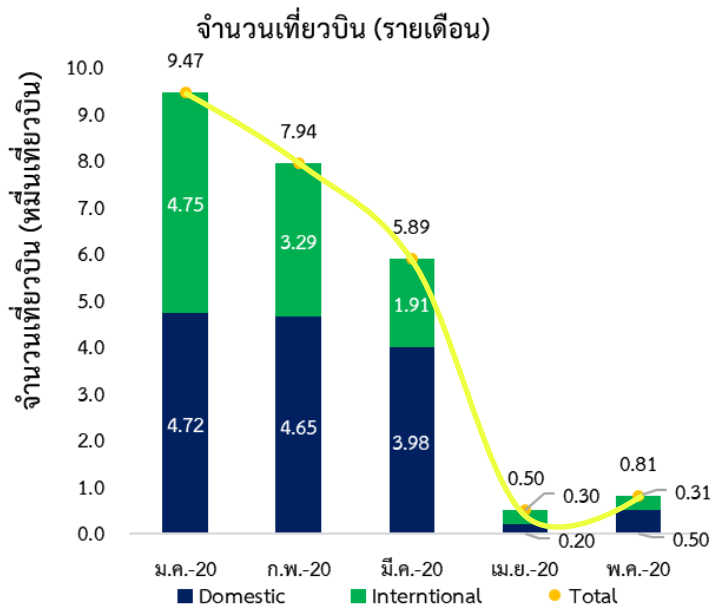
แยกรายท่าอากาศยาน

Airport	Domestic								
	ม.ค.-20	ก.พ.-20	มี.ค.-20	เม.ย.-20	พ.ค.-20	Week 1 (31 May - 6 Jun)	Week 2 (7 Jun - 13 Jun)	% change weekly flight movement	Diff (flight movement)
Bangkok Don Mueang International Airport	13,648	13,644	11,300	621	2,226	921	994	7.9%	73
Bangkok Suvarnabhumi International Airport	7,374	7,313	6,650	397	289	318	380	19.5%	62
Buriram	433	387	278	18	46	24	27	12.5%	3
Chiang Mai	4,718	4,574	3,801	157	438	210	239	13.8%	29
Chiang Rai	1,560	1,531	1,251	68	186	72	80	11.1%	8
Chumphon	162	150	156	-	-	12	14	16.7%	2
Hat Yai	1,861	1,775	1,722	101	344	134	148	10.4%	14
Hua Hin	31	19	-	-	-	-	-	-	-
Khon Kaen	1,122	1,168	1,044	28	126	81	92	13.6%	11
Ko Samui	2,076	1,928	1,591	105	70	N/A	N/A	N/A	N/A
Krabi	1,315	1,266	1,151	49	28	12	30	150.0%	18
Lampang	430	393	316	12	42	26	28	7.7%	2
Loei	248	228	184	-	-	-	-	-	-
Mae Hong Son	116	86	40	-	-	-	-	-	-
Mae Sot	248	230	190	-	38	14	14	0.0%	-
Nakhon Phanom	186	174	204	-	62	14	14	0.0%	-
Nakhon Si Thammarat	740	754	668	62	258	96	102	6.3%	6
Nan	210	208	238	-	-	24	28	16.7%	4
Narathiwat	124	116	116	-	-	-	-	-	-
Phitsanulok	464	486	368	18	70	44	46	4.5%	2
Phrae	118	86	62	-	-	6	8	33.3%	2
Phuket	4,105	4,072	3,508	109	2	4	4	0.0%	-
Ranong	186	178	224	-	-	-	-	-	-
Roi Et	210	200	216	-	66	20	18	-10.0%	(2)
Sakon Nakhon	248	232	258	34	62	32	36	12.5%	4
Sukhothai	200	178	153	12	-	N/A	N/A	N/A	N/A
Surat Thani	964	956	840	64	134	86	94	9.3%	8
Trang	370	434	348	30	55	34	34	0.0%	-
Trat	253	238	209	8	-	N/A	N/A	N/A	N/A
Ubon Ratchathani	1,046	1,076	827	64	196	68	74	8.8%	6
Udon Thani	1,619	1,622	1,289	74	219	124	134	8.1%	10
U-Tapao	798	751	626	-	-	N/A	N/A	N/A	N/A
<b>Grand Total</b>	<b>47,183</b>	<b>46,453</b>	<b>39,828</b>	<b>2,031</b>	<b>4,957</b>	<b>2,376</b>	<b>2,638</b>	<b>11.0%</b>	<b>262</b>

ที่มา : ฐานข้อมูลสถิติการขนส่งทางอากาศ ทอท. และ ทย.



# จำนวนเที่ยวบินในภาพรวม

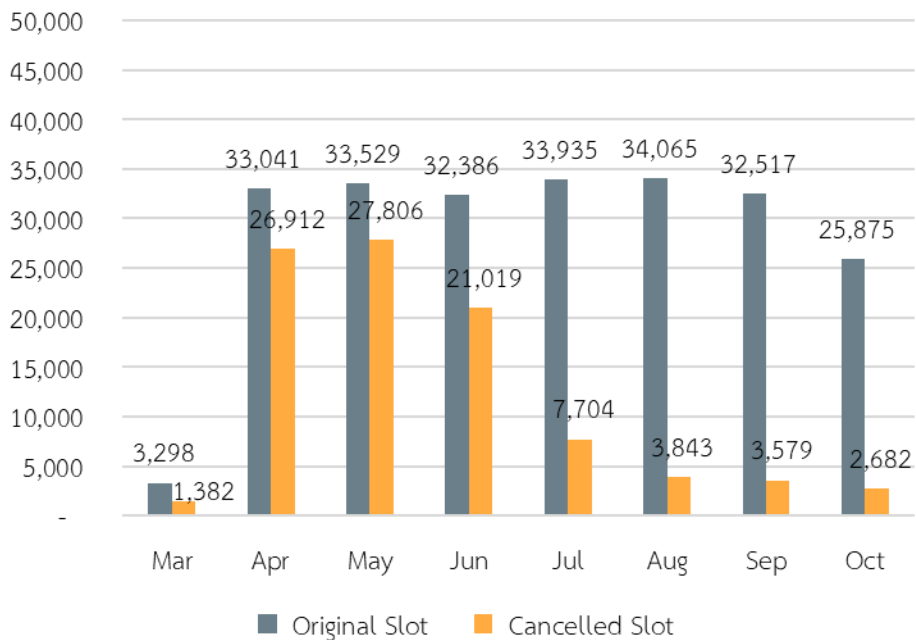


# สายการบินที่ขอหยุดทำการบินเกินกว่า 15 วัน

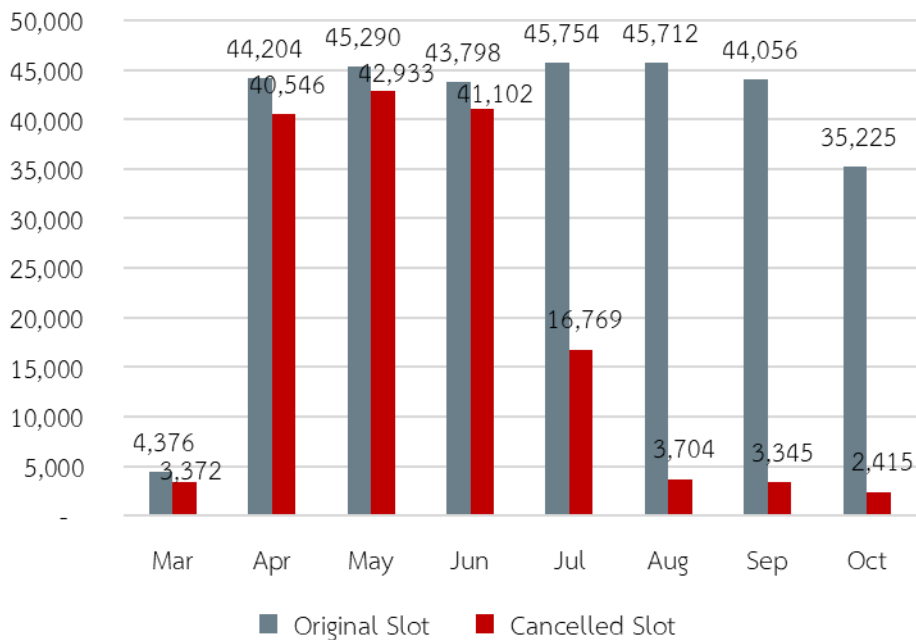
ลำดับที่	สายการบินให้บริการเต็มรูปแบบ	ภายในประเทศ	ระหว่างประเทศ
1	บริษัท การบินไทย จำกัด (มหาชน)	หยุดทำการบินทุกเส้นทาง มี.ค. - มิ.ย. 63	หยุดทำการบินทุกเส้นทาง ได้แก่ ทวีปเอเชีย : มี.ค. - มิ.ย. 63 และทวีปยุโรป : เม.ย. - มิ.ย. 63
2	บริษัท ไทยสมายล์แอร์เวย์ จำกัด	ทำการบิน 6 เส้นทาง จาก 11 เส้นทาง	หยุดทำการบินทุกเส้นทาง มี.ค. - ก.ค. 63
3	บริษัท การบินกรุงเทพ จำกัด (มหาชน)	ทำการบิน 4 เส้นทาง จาก 18 เส้นทาง	หยุดทำการบินทุกเส้นทาง มี.ค. - ต.ค. 63
ลำดับที่	สายการบินต้นทุนต่ำ	ภายในประเทศ	ระหว่างประเทศ
1	บริษัท ไทย แอร์เอเชีย จำกัด	ทำการบิน 19 เส้นทาง จาก 36 เส้นทาง	หยุดทำการบินทุกเส้นทาง มี.ค. - มิ.ย. 63
2	บริษัท สายการบินนกแอร์ จำกัด (มหาชน)	ทำการบิน 16 เส้นทาง จาก 30 เส้นทาง	หยุดทำการบินทุกเส้นทาง ก.พ. - ต.ค. 63
3	บริษัท ไทย โลอ็อน เมนทารี จำกัด	ทำการบินทุกเส้นทาง ยกเว้น หาดใหญ่-อุดรธานี	หยุดทำการบินทุกเส้นทาง มี.ค. - ก.ค. 63
4	บริษัท ไทย เวียดนามเจ็ท แอร์ จอยท์ สต็อค จำกัด	ทำการบิน 2 เส้นทาง จาก 7 เส้นทาง	หยุดทำการบินทุกเส้นทาง พ.ค. 63
5	บริษัท ไทย แอร์เอเชีย เอ็กซ์ จำกัด	-	หยุดทำการบินทุกเส้นทาง มี.ค. - ก.ค. 63
6	บริษัท สายการบินนกสกี๊ต จำกัด	-	หยุดทำการบินทุกเส้นทาง มี.ค. - ก.ค. 63

# การจัดสรรเวลาการบินเปรียบเทียบก่อนและหลังเกิดเหตุการณ์ COVID-19

## เที่ยวบินภายในประเทศ



## เที่ยวบินระหว่างประเทศ



หมายเหตุ: เฉพาะสนามบินที่ กพท. ดำเนินการจัดสรรเวลาการบิน ที่มา: กองประสานจัดสรรเวลาการบิน ฝ่ายพิธีการบิน

# ปริมาณการขนส่งสินค้าระหว่างประเทศปี 2020 แยกรายท่าอากาศยาน

Airport	International								
	ม.ค.-20	ก.พ.-20	มี.ค.-20	เม.ย.-20	พ.ค.-20	Week 1 (31 May - 6 Jun)	Week 2 (7 Jun - 13 Jun)	% change weekly Freight&Mail	Diff (Freight & Mail)
Bangkok Don Mueang International Airport	2,435,347	2,465,918	1,800,728	1,687,745	657,963	143,611	63,687	-55.7%	(79,924)
Bangkok Suvarnabhumi International Airport	104,841,119	104,303,056	96,394,682	52,470,409	54,756,313	12,976,980	13,463,045	3.7%	486,065
Chiang Mai	165,353	101,842	95,550	-	-	-	-	-	-
Hat Yai	12,889	986	-	-	-	-	-	-	-
Ko Samui	51,949	53,830	22,854	-	-	N/A	N/A	N/A	N/A
Phuket	4,305,916	2,297,487	2,076,396	12,440	-	-	-	-	-
Surat Thani	-	-	139	-	-	-	-	-	-
<b>Grand Total</b>	<b>111,812,573</b>	<b>109,223,119</b>	<b>100,390,349</b>	<b>54,170,594</b>	<b>55,414,276</b>	<b>13,120,591</b>	<b>13,526,732</b>	<b>3.1%</b>	<b>406,141</b>

หน่วย : กิโลกรัม (KG)

# ปริมาณการขนส่งสินค้าภายในประเทศปี 2020 แยกรายท่าอากาศยาน

Airport	Domestic								Diff (Freight & Mail)
	ม.ค.-20	ก.พ.-20	มี.ค.-20	เม.ย.-20	พ.ค.-20	Week 1 (31 May - 6 Jun)	Week 2 (7 Jun - 13 Jun)	% change weekly Freight & Mail	
Bangkok Don Mueang International Airport	444,750	406,733	373,752	189,425	272,233	59,710	61,256	2.6%	1,546
Bangkok Suvarnabhumi International Airport	1,999,126	2,412,228	2,054,916	35,668	3,527	24,911	35,265	41.6%	10,354
Chiang Mai	812,826	793,974	587,187	29,715	50,951	32,804	44,574	35.9%	11,770
Chiang Rai	218,107	149,508	111,396	4,533	19,087	4,149	6,157	48.4%	2,008
Hat Yai	634,239	637,988	500,685	137,682	188,648	63,096	57,104	-9.5%	(5,992)
Khon Kaen	49,829	44,361	38,591	3,478	5,497	5,257	4,843	-7.9%	(414)
Ko Samui	101,481	96,876	64,245	3,975	3,500	N/A	N/A	N/A	N/A
Krabi	107,229	91,766	70,715	4,932	-	-	-	-	-
Lampang	4,190	3,586	2,749	369	-	400	698	74.5%	298
Loei	1,188	1,401	513	-	-	-	-	-	-
Mae Sot	83	50	-	-	-	-	-	-	-
Nakhon Phanom	-	-	134	-	-	-	-	-	-
Nakhon Si Thammarat	47,587	39,786	63,330	23,727	28,250	5,667	7,449	31.4%	1,782
Phitsanulok	18,137	12,873	9,371	240	1,755	941	1,062	12.9%	121
Phuket	850,086	1,007,375	1,006,920	10,909	-	-	-	-	-
Sakon Nakhon	3,022	3,161	2,355	357	784	212	348	64.2%	136
Sukhothai	3,941	3,597	3,254	336	-	N/A	N/A	N/A	N/A
Surat Thani	62,908	70,839	56,247	14,303	29,341	18,540	14,355	-22.6%	(4,185)
Trang	30,533	40,954	21,349	1,097	-	1,003	1,508	50.3%	505
Trat	1,667	1,378	1,192	-	-	N/A	N/A	N/A	N/A
Ubon Ratchathani	37,133	33,844	29,909	7,309	10,270	3,396	2,963	-12.8%	(433)
Udon Thani	83,829	68,929	58,838	16,569	27,875	9,445	11,086	17.4%	1,641
<b>Grand Total</b>	<b>5,511,891</b>	<b>5,921,207</b>	<b>5,057,648</b>	<b>484,624</b>	<b>641,718</b>	<b>229,531</b>	<b>248,668</b>	<b>8.3%</b>	<b>19,137</b>

หน่วย : กิโลกรัม (KG)

ที่มา : ฐานข้อมูลสถิติการขนส่งทางอากาศ ทอท. และ ทย.