



สำนักงานการบินพลเรือนแห่งประเทศไทย
The Civil Aviation Authority of Thailand

รายงานสถิติการขนส่งทางอากาศรายสัปดาห์ ในช่วงสถานการณ์การแพร่ระบาดของไวรัส COVID-19

ฝ่ายส่งเสริมอุตสาหกรรมการบิน
Version 13072020

ประเด็นสำคัญ (Highlights)

- สำนักงานการบินพลเรือนแห่งประเทศไทย (กพท.) ได้มีประกาศ กพท. เรื่อง เงื่อนไขในการอนุญาตให้อากาศยานทำการบินเข้าออกประเทศไทย ฉบับที่ 2 ซึ่งมีผลบังคับใช้ตั้งแต่วันที่ 3 กรกฎาคม 2563 เป็นต้นไป โดยยังคงห้ามอากาศยานขนส่งบุคคลทำการบินเข้ามายังท่าอากาศยานในประเทศไทย และอนุญาตให้บุคคล 11 ประเภท ที่มีความจำเป็นสามารถเดินทางเข้าประเทศไทยได้ โดยต้องปฏิบัติตามมาตรการป้องกันโรคของศูนย์บริหารสถานการณ์การแพร่ระบาดของโรคติดเชื้อไวรัสโคโรนา 2019 (ศบค.) อย่างไรก็ตามปริมาณผู้โดยสารระหว่างประเทศในสัปดาห์ที่สองของเดือนกรกฎาคม (5 -11 กรกฎาคม) ยังคงใกล้เคียงกับสัปดาห์ก่อนหน้า โดยมีจำนวน 14,238 คน เพิ่มขึ้น คิดเป็นร้อยละ 3.2
- ปริมาณผู้โดยสารภายในประเทศในสัปดาห์ที่สองของเดือนกรกฎาคม มีจำนวน 541,306 คน เพิ่มขึ้น คิดเป็นร้อยละ 7.0 สอดคล้องกับจำนวนเที่ยวบินภายในประเทศที่มีจำนวน 5,535 เที่ยวบิน เพิ่มขึ้น คิดเป็นร้อยละ 14.5 จากสัปดาห์ก่อนหน้า โดยมีปัจจัยสำคัญจากการหยุดยาวในช่วงวันอาสาฬหบูชาและวันเข้าพรรษา ทำให้มีผู้โดยสารเดินทางในช่วงเวลาดังกล่าวเพิ่มขึ้น

ประเด็นสำคัญ (Highlights)

- ข้อมูล ณ วันที่ 13 กรกฎาคม 2563 พบว่าในปัจจุบันมีสายการบิน 6 สายการบิน ที่ให้บริการในเส้นทางภายในประเทศ ขณะที่ยังไม่มีสายการบินใดให้บริการเที่ยวบินระหว่างประเทศ
- ปริมาณเที่ยวบินที่ขอจัดสรรเวลาการบินก่อนและหลังเกิดเหตุการณ์ COVID-19 พบว่า จำนวน เที่ยวบินที่ขอยกเลิกสะสม ณ วันที่ 13 กรกฎาคม 2563 มีแนวโน้มการขอยกเลิกเส้นทางบินเพิ่มขึ้นทั้งในประเทศและระหว่างประเทศ
- ปริมาณการขนส่งสินค้าทางอากาศระหว่างประเทศในสัปดาห์ที่สองของเดือนกรกฎาคม มีปริมาณ 12,286.30 ตัน ลดลง คิดเป็นร้อยละ 12.2 จากสัปดาห์ก่อนหน้า
- ปริมาณการขนส่งสินค้าทางอากาศภายในประเทศในสัปดาห์ที่สองของเดือนกรกฎาคม มีปริมาณ 381.44 ตัน ซึ่งมีปริมาณ เพิ่มขึ้น ร้อยละ 9.0 จากสัปดาห์ก่อนหน้า

ปริมาณผู้โดยสารระหว่างประเทศแยกรายท่าอากาศยาน ปี 2020

Airport	International									
	ม.ค.-20	ก.พ.-20	มี.ค.-20	เม.ย.-20	พ.ค.-20	มิ.ย.-20	Week 1 (28 Jun - 4 Jul)	Week 2 (5 Jul - 11 Jul)	% change weekly pax	Diff (pax)
Bangkok Don Mueang International Airport	1,588,710	866,350	252,950	1,342	3,151	3,537	1,023	599	-41.4%	(424)
Bangkok Suvarnabhumi International Airport	5,044,780	2,997,283	1,385,594	38,697	31,337	42,102	12,374	13,515	9.2%	1,141
Chiang Mai	336,657	116,668	32,084	-	268	399	103	-	-100.0%	(103)
Chiang Rai	26,540	4,481	2,913	489	651	304	120	124	3.3%	4
Hat Yai	20,488	14,132	6,046	111	-	-	-	-	-	-
Hua Hin	5,681	3,554	1,637	-	-	-	-	-	-	-
Ko Samui	51,349	33,386	15,525	-	-	-	N/A	N/A	N/A	N/A
Krabi	151,658	89,703	48,607	44	-	-	-	-	-	-
Phuket	1,241,008	706,334	400,110	3,557	647	477	183	-	-100.0%	(183)
Surat Thani	17,813	10,711	8,157	-	-	-	-	-	-	-
U-Tapao	123,021	85,378	57,318	35	4	-	N/A	N/A	N/A	N/A
Grand Total	8,607,705	4,927,980	2,210,941	44,275	36,058	46,819	13,803	14,238	3.2%	435

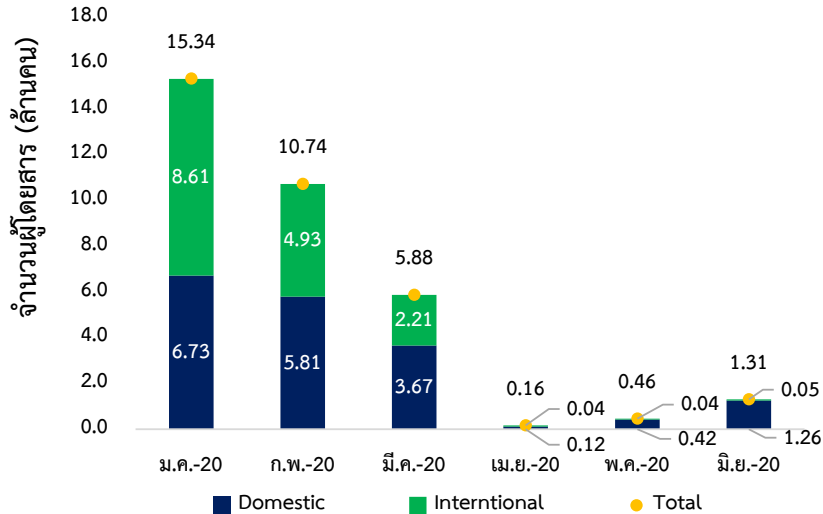
ปริมาณผู้โดยสารภายในประเทศ ปี 2020 แยกรายท่าอากาศยาน

Airport	Domestic									
	ม.ค.-20	ก.พ.-20	มี.ค.-20	เม.ย.-20	พ.ค.-20	มิ.ย.-20	Week 1 (28 Jun - 4 Jul)	Week 2 (5 Jul - 11 Jul)	% change weekly pax	Diff (Pax)
Bangkok Don Mueang International Airport	2,021,402	1,787,851	1,110,020	36,781	188,489	482,160	189,378	198,868	5.0%	9,490
Bangkok Suvarnabhumi International Airport	1,058,369	903,938	577,321	20,762	21,925	144,310	62,105	69,377	11.7%	7,272
Buriram	32,958	28,813	18,456	12	1,219	5,083	2,119	2,238	5.6%	119
Chiang Mai	745,918	601,980	338,307	9,635	40,623	109,541	46,020	50,992	10.8%	4,972
Chiang Rai	245,213	211,398	118,281	4,495	18,935	49,388	19,929	21,155	6.2%	1,226
Chumphon	15,755	14,454	10,233	-	-	3,345	1,430	1,873	31.0%	443
Hat Yai	294,729	258,249	184,134	8,978	34,284	86,663	32,925	32,754	-0.5%	(171)
Hua Hin	43	34	-	-	-	-	-	-	-	-
Khon Kaen	155,750	145,374	92,351	2,217	10,073	34,803	14,029	15,080	7.5%	1,051
Ko Samui	184,774	163,777	111,318	3,069	2,477	11,903	N/A	N/A	N/A	N/A
Krabi	212,909	180,630	118,958	1,806	421	17,980	9,197	10,284	11.8%	1,087
Lampang	22,279	18,600	11,164	274	1,811	5,980	2,121	2,269	7.0%	148
Loei	25,580	21,506	15,266	-	-	-	1,109	1,948	75.7%	839
Mae Hong Son	5,813	3,988	1,322	-	-	-	-	-	-	-
Mae Sot	17,757	14,635	8,481	-	1,577	3,450	1,015	990	-2.5%	(25)
Nakhon Phanom	30,151	27,186	20,582	-	4,675	6,732	2,828	3,265	15.5%	437
Nakhon Si Thammarat	123,669	115,776	82,412	6,901	27,174	56,931	19,392	20,904	7.8%	1,512
Nan	33,016	30,932	21,306	-	-	10,136	3,160	3,497	10.7%	337
Narathiwat	19,055	15,876	12,324	-	-	3,706	2,613	2,651	1.5%	38
Phitsanulok	55,961	53,796	32,670	401	2,747	11,690	4,940	5,540	12.1%	600
Phrae	5,827	4,128	2,056	-	-	1,757	457	472	3.3%	15
Phuket	661,822	513,089	316,875	6,393	7	30,770	24,504	28,442	16.1%	3,938
Ranong	18,032	17,243	14,748	-	-	1,811	1,396	1,567	12.2%	171
Roi Et	31,364	27,494	22,570	-	5,026	8,931	3,097	3,231	4.3%	134
Sakon Nakhon	34,011	30,660	24,517	1,518	3,409	11,707	4,544	4,957	9.1%	413
Sukhothai	7,912	6,160	3,607	118	-	1,278	N/A	N/A	N/A	N/A
Surat Thani	152,167	142,175	90,904	3,507	14,299	43,361	14,669	14,892	1.5%	223
Trang	59,119	61,334	39,427	1,192	4,152	21,906	8,858	9,088	2.6%	230
Trat	12,600	10,630	7,323	49	-	-	N/A	N/A	N/A	N/A
Ubon Ratchathani	153,563	142,447	90,086	4,019	18,689	38,883	15,106	16,585	9.8%	1,479
Udon Thani	223,900	195,621	128,278	4,572	20,347	50,505	18,991	18,387	-3.2%	(604)
U-Tapao	65,874	56,747	40,549	-	-	1,021	N/A	N/A	N/A	N/A
Grand Total	6,727,292	5,806,521	3,665,846	116,699	422,359	1,255,731	505,932	541,306	7.0%	35,374

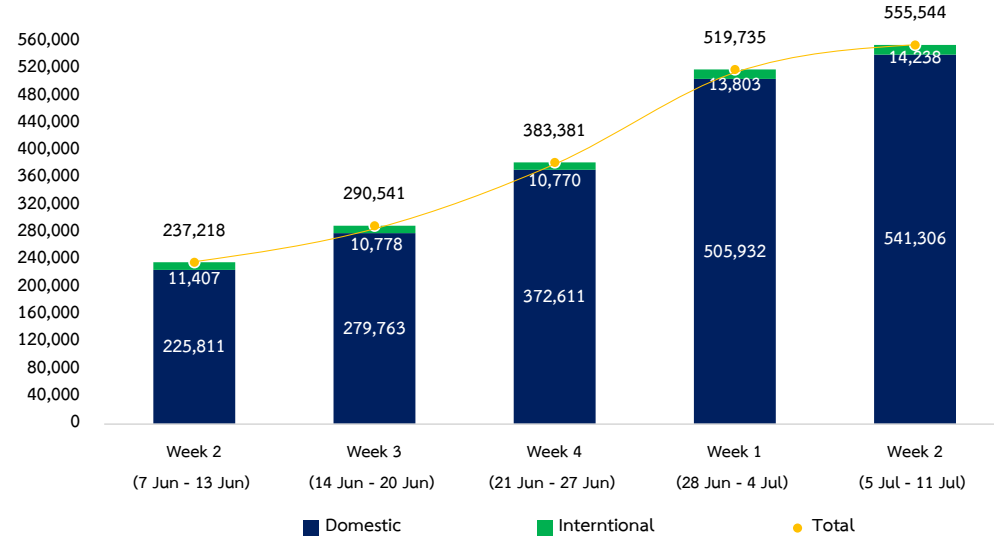
ที่มา : ฐานข้อมูลสถิติการขนส่งทางอากาศ ทอท. และ ทย.

ปริมาณการขนส่งผู้โดยสารทางอากาศในภาพรวม

จำนวนผู้โดยสาร (รายเดือน)



จำนวนผู้โดยสาร (รายสัปดาห์)



ที่มา : ฐานข้อมูลสถิติการขนส่งทางอากาศ ทอท และ ทย.

จำนวนเที่ยวบินระหว่างประเทศปี 2020 แยกรายท่าอากาศยาน

Airport	International									
	ม.ค.-20	ก.พ.-20	มี.ค.-20	เม.ย.-20	พ.ค.-20	มิ.ย.-20	Week 1 (28 Jun - 4 Jul)	Week 2 (5 Jul - 11 Jul)	% change weekly flight movement	Diff (flight movement)
Bangkok Don Mueang International Airport	9,396	6,783	3,051	156	107	76	27	31	14.8%	4
Bangkok Suvarnabhumi International Airport	26,307	19,018	11,921	2,711	2,943	3,121	745	764	2.6%	19
Chiang Mai	2,463	1,327	568	-	4	8	2	-	-100.0%	(2)
Chiang Rai	230	74	37	8	10	8	2	2	0.0%	-
Hat Yai	163	154	83	1	2	-	-	-	-	-
Hua Hin	43	37	26	-	-	-	-	-	-	-
Ko Samui	573	465	259	-	-	-	N/A	N/A	N/A	N/A
Krabi	962	656	410	2	-	-	-	-	-	-
Phuket	6,568	3,933	2,381	46	10	6	4	-	-100.0%	(4)
Surat Thani	88	49	40	-	-	-	-	-	-	-
U-Tapao	720	421	349	45	10	-	N/A	N/A	N/A	N/A
Grand Total	47,513	32,917	19,125	2,969	3,086	3,219	780	797	2.2%	17

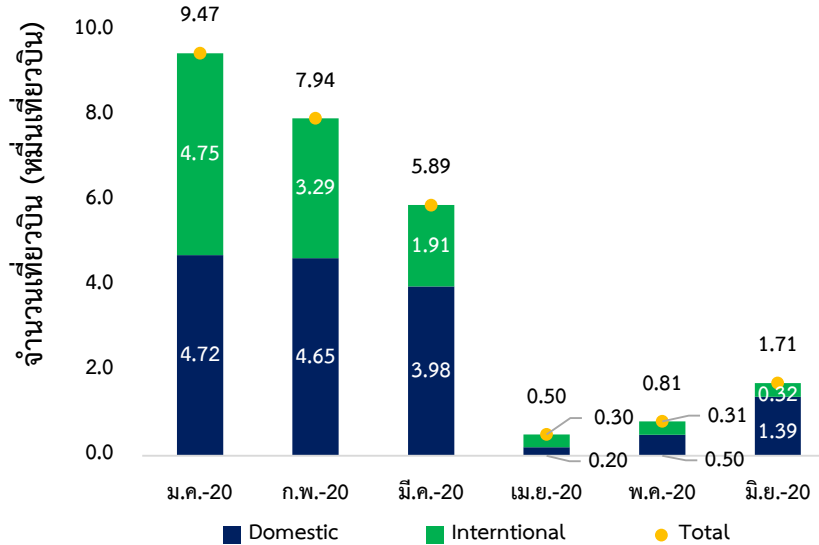
จำนวนเที่ยวบินภายในประเทศ ปี 2020 แยกรายท่าอากาศยาน

Airport	Domestic									
	ม.ค.-20	ก.พ.-20	มี.ค.-20	เม.ย.-20	พ.ค.-20	มิ.ย.-20	Week 1 (28 Jun - 4 Jul)	Week 2 (5 Jul - 11 Jul)	% change weekly flight movement	Diff (flight movement)
Bangkok Don Mueang International Airport	13,648	13,644	11,300	621	2,226	5,104	1,820	2,048	12.5%	228
Bangkok Suvarnabhumi International Airport	7,374	7,313	6,650	397	289	1,864	615	729	18.5%	114
Buriram	433	387	278	18	46	126	47	38	-19.1%	(9)
Chiang Mai	4,718	4,574	3,801	157	438	1,095	391	492	25.8%	101
Chiang Rai	1,560	1,531	1,251	68	186	468	176	196	11.4%	20
Chumphon	162	150	156	-	-	60	22	28	27.3%	6
Hat Yai	1,861	1,775	1,722	101	344	783	262	295	12.6%	33
Hua Hin	31	19	-	-	-	-	-	-	-	-
Khon Kaen	1,122	1,168	1,044	28	126	442	140	158	12.9%	18
Ko Samui	2,076	1,928	1,591	105	70	284	N/A	N/A	N/A	N/A
Krabi	1,315	1,266	1,151	49	28	212	102	112	9.8%	10
Lampang	430	393	316	12	42	120	36	42	16.7%	6
Loei	248	228	184	-	-	-	12	22	83.3%	10
Mae Hong Son	116	86	40	-	-	-	-	-	-	-
Mae Sot	248	230	190	-	38	60	14	18	28.6%	4
Nakhon Phanom	186	174	204	-	62	60	22	28	27.3%	6
Nakhon Si Thammarat	740	754	668	62	258	514	164	180	9.8%	16
Nan	210	208	238	-	-	120	28	28	0.0%	-
Narathiwat	124	116	116	-	-	36	24	28	16.7%	4
Phitsanulok	464	486	368	18	70	233	69	62	-10.1%	(7)
Phrae	118	86	62	-	-	34	8	8	0.0%	-
Phuket	4,105	4,072	3,508	109	2	294	255	323	26.7%	68
Ranong	186	178	224	-	-	30	22	28	27.3%	6
Roi Et	210	200	216	-	66	94	26	28	7.7%	2
Sakon Nakhon	248	232	258	34	62	153	48	58	20.8%	10
Sukhothai	200	178	153	12	-	50	N/A	N/A	N/A	N/A
Surat Thani	964	956	840	64	134	468	144	154	6.9%	10
Trang	370	434	348	30	55	210	84	92	9.5%	8
Trat	253	238	209	8	-	-	N/A	N/A	N/A	N/A
Ubon Ratchathani	1,046	1,076	827	64	196	332	128	168	31.3%	40
Udon Thani	1,619	1,622	1,289	74	219	622	176	172	-2.3%	(4)
U-Tapao	798	751	626	-	-	12	N/A	N/A	N/A	N/A
Grand Total	47,183	46,453	39,828	2,031	4,957	13,880	4,835	5,535	14.5%	700

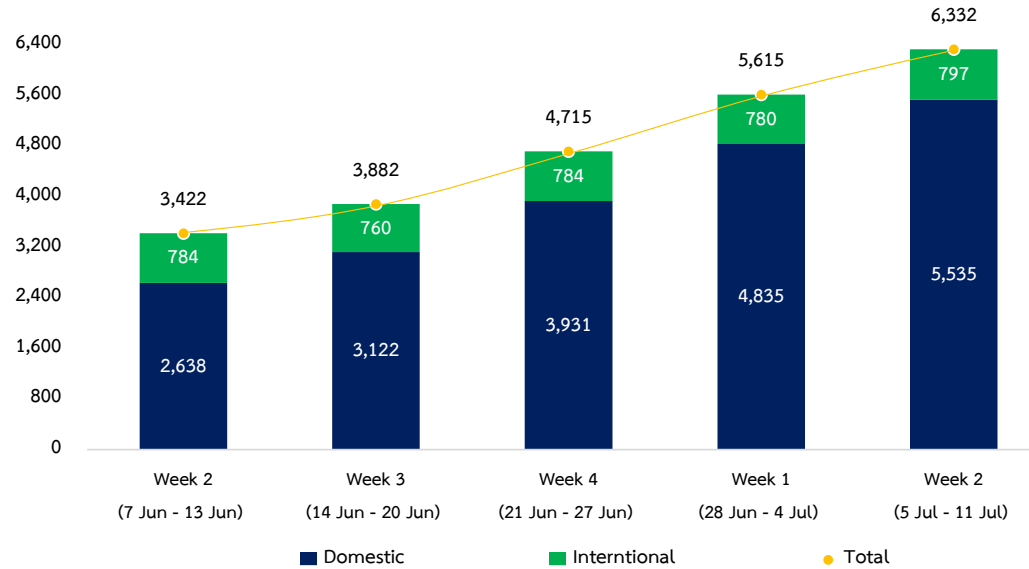
ที่มา : รายงานข้อมูลสถิติการขนส่งทางอากาศ ทอท. และ ทย.

จำนวนเที่ยวบินในภาพรวม

จำนวนเที่ยวบิน (รายเดือน)



จำนวนเที่ยวบิน (รายสัปดาห์)



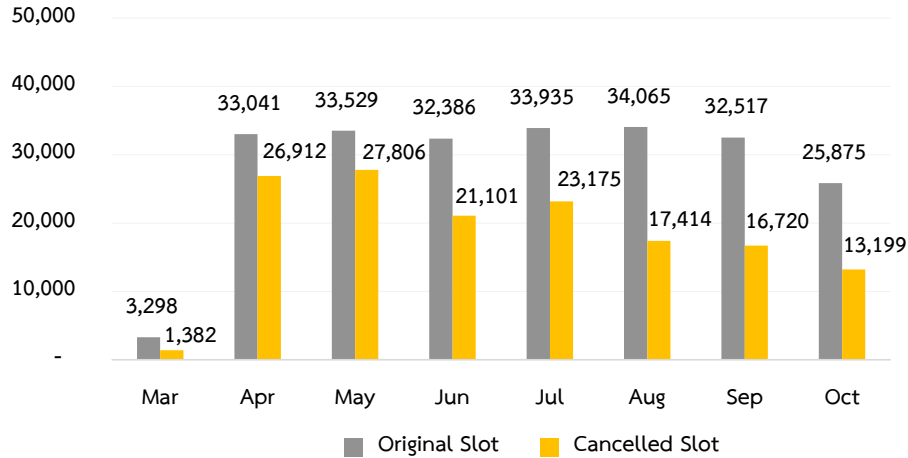
สายการบินที่ขอหยุดทำการบินเกินกว่า 15 วัน

ลำดับที่	สายการบินให้บริการเต็มรูปแบบ	ภายในประเทศ	ระหว่างประเทศ
1	บริษัท การบินไทย จำกัด (มหาชน)	หยุดทำการบินทุกเส้นทาง มี.ค. - ก.ค. 63	หยุดทำการบินทุกเส้นทาง ได้แก่ ทวีปเอเชีย : มี.ค. - ก.ค. 63 และทวีปยุโรป : เม.ย. - ก.ค. 63
2	บริษัท ไทยสมายล์แอร์เวย์ จำกัด	ทำการบิน 6 เส้นทาง จาก 11 เส้นทาง	หยุดทำการบินทุกเส้นทาง มี.ค. - ก.ค. 63
3	บริษัท การบินกรุงเทพ จำกัด (มหาชน)	ทำการบิน 4 เส้นทาง จาก 18 เส้นทาง	หยุดทำการบินทุกเส้นทาง มี.ค. - ต.ค. 63
ลำดับที่	สายการบินต้นทุนต่ำ	ภายในประเทศ	ระหว่างประเทศ
1	บริษัท ไทย แอร์เอเชีย จำกัด	ทำการบิน 19 เส้นทาง จาก 36 เส้นทาง	หยุดทำการบินทุกเส้นทาง มี.ค. - มิ.ย. 63
2	บริษัท สายการบินนกแอร์ จำกัด (มหาชน)	ทำการบิน 16 เส้นทาง จาก 30 เส้นทาง	หยุดทำการบินทุกเส้นทาง ก.พ. - ต.ค. 63
3	บริษัท ไทย โลว์คอสต์ เมินทารี จำกัด	ทำการบินทุกเส้นทาง ยกเว้น หาดใหญ่-อุดรธานี	หยุดทำการบินทุกเส้นทาง มี.ค. - ก.ค. 63
4	บริษัท ไทย เวียดเจ็ท แอร์ จอยท์ สต็อค จำกัด	ทำการบิน 2 เส้นทาง จาก 7 เส้นทาง	หยุดทำการบินทุกเส้นทาง พ.ค. 63
5	บริษัท ไทย แอร์เอเชีย เอ็กซ์ จำกัด	-	หยุดทำการบินทุกเส้นทาง มี.ค. - ก.ค. 63
6	บริษัท สายการบินนกสปีด จำกัด	เลิกกิจการ	

การจัดสรรเวลาการบินเปรียบเทียบก่อนและหลังเกิดเหตุการณ์ COVID-19

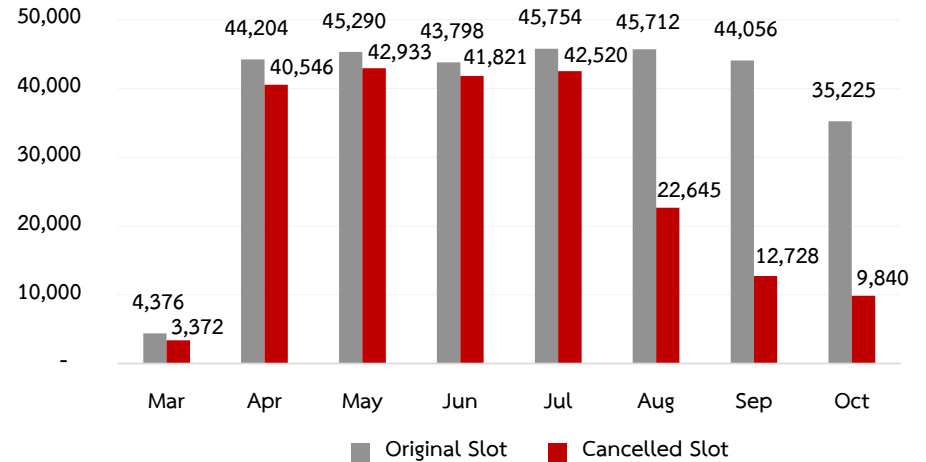
เที่ยวบินภายในประเทศ

ปริมาณเที่ยวบินภายในประเทศที่แจ้งยกเลิกในกำหนดการบินฤดูร้อน 2563



เที่ยวบินระหว่างประเทศ

ปริมาณเที่ยวบินระหว่างประเทศที่แจ้งยกเลิกในกำหนดการบินฤดูร้อน 2563



หมายเหตุ: เฉพาะสนามบินที่ กพท. ดำเนินการจัดสรรเวลาการบิน ที่มา: กองประสานจัดสรรเวลาการบิน ฝ่ายพิธีการบิน

ปริมาณการขนส่งสินค้าระหว่างประเทศปี 2020 แยกรายท่าอากาศยาน

Airport	International									
	ม.ค.-20	ก.พ.-20	มี.ค.-20	เม.ย.-20	พ.ค.-20	มิ.ย.-20	Week 1 (28 Jun - 4 Jul)	Week 2 (5 Jul - 11 Jul)	% change weekly Freight&Mail	Diff (Freight & Mail)
Bangkok Don Mueang International Airport	2,435,347	2,465,918	1,800,728	1,687,745	657,963	157,856	13,544	-	-100.0%	(13,544)
Bangkok Suvarnabhumi International Airport	104,841,119	104,303,056	96,394,682	52,470,409	54,756,313	56,902,196	13,984,988	12,286,301	-12.1%	(1,698,687)
Chiang Mai	165,353	101,842	95,550	-	-	-	-	-	-	-
Hat Yai	12,889	986	-	-	-	-	-	-	-	-
Ko Samui	51,949	53,830	22,854	-	-	-	N/A	N/A	N/A	N/A
Phuket	4,305,916	2,297,487	2,076,396	12,440	-	-	-	-	-	-
Surat Thani	-	-	139	-	-	-	-	-	-	-
Grand Total	111,812,573	109,223,119	100,390,349	54,170,594	55,414,276	57,060,052	13,998,532	12,286,301	-12.2%	(1,712,231)

หน่วย : กิโลกรัม (KG)

ปริมาณการขนส่งสินค้าภายในประเทศปี 2020 แยกรายท่าอากาศยาน

Airport	Domestic									
	ม.ค.-20	ก.พ.-20	มี.ค.-20	เม.ย.-20	พ.ค.-20	มิ.ย.-20	Week 1 (28 Jun - 4 Jul)	Week 2 (5 Jul - 11 Jul)	% change weekly Freight & Mail	Diff (Freight & Mail)
Bangkok Don Mueang International Airport	444,750	406,733	373,752	189,425	272,233	297,804	77,492	93,638	20.8%	16,146
Bangkok Suvarnabhumi International Airport	1,999,126	2,412,228	2,054,916	35,668	3,527	188,452	58,922	66,524	12.9%	7,602
Chiang Mai	812,826	793,974	587,187	29,715	50,951	174,629	48,022	52,222	8.7%	4,200
Chiang Rai	218,107	149,508	111,396	4,533	19,087	35,019	11,636	13,539	16.4%	1,903
Hat Yai	634,239	637,988	500,685	137,682	188,648	264,916	73,695	68,544	-7.0%	(5,151)
Khon Kaen	49,829	44,361	38,591	3,478	5,497	22,244	3,773	7,191	90.6%	3,418
Ko Samui	101,481	96,876	64,245	3,975	3,500	9,671	N/A	N/A	N/A	N/A
Krabi	107,229	91,766	70,715	4,932	-	10,190	5,676	5,900	3.9%	224
Lampang	4,190	3,586	2,749	369	-	2,503	971	1,195	23.1%	224
Loei	1,188	1,401	513	-	-	-	22	85	286.4%	63
Mae Sot	83	50	-	-	-	-	-	-	-	-
Nakhon Phanom	-	-	134	-	-	-	-	-	-	-
Nakhon Si Thammarat	47,587	39,786	63,330	23,727	28,250	31,978	8,359	9,842	17.7%	1,483
Phitsanulok	18,137	12,873	9,371	240	1,755	4,368	868	467	-46.2%	(401)
Phuket	850,086	1,007,375	1,006,920	10,909	-	52,371	30,619	30,702	0.3%	83
Sakon Nakhon	3,022	3,161	2,355	357	784	1,381	292	403	38.0%	111
Sukhothai	3,941	3,597	3,254	336	-	1,107	N/A	N/A	N/A	N/A
Surat Thani	62,908	70,839	56,247	14,303	29,341	67,383	13,273	14,545	9.6%	1,272
Trang	30,533	40,954	21,349	1,097	-	8,825	2,428	3,823	57.5%	1,395
Trat	1,667	1,378	1,192	-	-	-	N/A	N/A	N/A	N/A
Ubon Ratchathani	37,133	33,844	29,909	7,309	10,270	14,363	3,610	3,687	2.1%	77
Udon Thani	83,829	68,929	58,838	16,569	27,875	41,594	10,188	9,135	-10.3%	(1,053)
Grand Total	5,511,891	5,921,207	5,057,648	484,624	641,718	1,228,798	349,846	381,442	9.0%	31,596

หน่วย : กิโลกรัม (KG)

ที่มา : ฐานข้อมูลสถิติการขนส่งทางอากาศ ทอท. และ ทย.