



สำนักงานการบินพลเรือนแห่งประเทศไทย  
The Civil Aviation Authority of Thailand

# รายงานสถิติการขนส่งทางอากาศรายสัปดาห์ ในช่วงสถานการณ์การแพร่ระบาดของไวรัส COVID-19

ฝ่ายส่งเสริมอุตสาหกรรมการบิน  
*Version 29062020*

# ประเด็นสำคัญ (Highlights)

- ปริมาณผู้โดยสารระหว่างประเทศในสัปดาห์ที่สี่ของเดือนมิถุนายน (21-27 มิถุนายน) มีจำนวน 10,770 คน เป็นสัดส่วนใกล้เคียงกับสัปดาห์ที่ผ่านมา ลดลงเพียงร้อยละ 0.07 โดยเป็นผู้โดยสารในเที่ยวบินพิเศษเพื่อนำคนไทยกลับเข้าประเทศและเที่ยวบินที่เข้ามารับชาวต่างชาติกลับประเทศ
- ปริมาณผู้โดยสารภายในประเทศในสัปดาห์ที่สี่ของเดือนมิถุนายน มีจำนวน 372,611คน เพิ่มขึ้น คิดเป็นร้อยละ 33.2 สอดคล้องกับจำนวนเที่ยวบินที่ เพิ่มขึ้น ร้อยละ 21.5 เป็นเที่ยวภายในประเทศที่มีจำนวน 3,931 เที่ยวบิน เพิ่มขึ้น คิดเป็นร้อยละ 25.9 จากสัปดาห์ก่อนหน้า เป็นเที่ยวบินภายในประเทศ 784 เที่ยวบิน เพิ่มขึ้น ร้อยละ 3.16 เป็นการเติบโตต่อเนื่องจากการที่สายการบินได้เพิ่มความถี่และเส้นทางบินการให้บริการเส้นทางภายในประเทศ

# ประเด็นสำคัญ (Highlights)

- ปริมาณเที่ยวบินที่ขอจัดสรรเวลาการบินก่อนและหลังเกิดเหตุการณ์ COVID-19 พบว่า มีจำนวนเที่ยวบินที่ขอยกเลิกสะสม ณ วันที่ 29 มิถุนายน 2563 มีแนวโน้มการขอยกเลิกเส้นทางบินลดลงทั้งในประเทศและระหว่างประเทศ
- ปริมาณการขนส่งสินค้าทางอากาศระหว่างประเทศในสัปดาห์ที่สี่ของเดือนมิถุนายน มีปริมาณ 13,324.69 ตัน ซึ่งเป็นปริมาณใกล้เคียงกับสัปดาห์ก่อนหน้า โดยมีปริมาณลดลงเพียงร้อยละ 2.7 ในขณะที่ปริมาณการขนส่งสินค้าทางอากาศภายในประเทศในสัปดาห์ที่สี่ของเดือนมิถุนายน มีปริมาณ 353.52 ตัน เพิ่มขึ้น ร้อยละ 24.6 จากสัปดาห์ก่อนหน้า ซึ่งสอดคล้องกับจำนวนเที่ยวบินภายในประเทศที่มีความถี่ในการให้บริการที่มากขึ้น

# ปริมาณผู้โดยสารระหว่างประเทศแยกรายท่าอากาศยาน ปี 2020

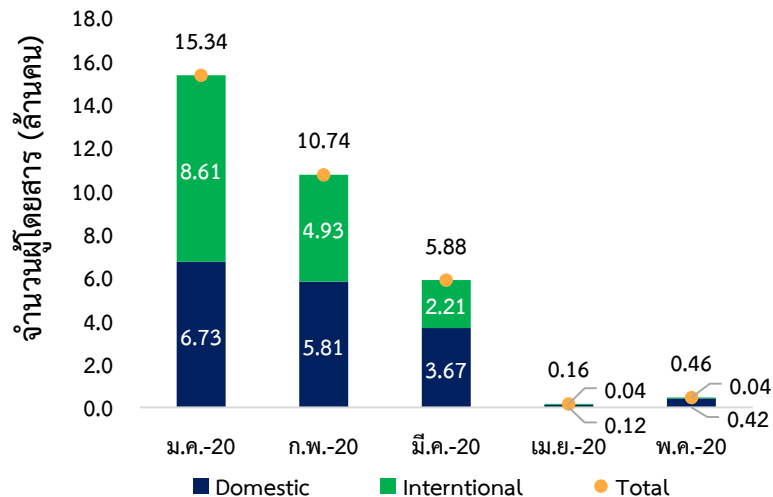
Airport	International								
	ม.ค.-20	ก.พ.-20	มี.ค.-20	เม.ธ.-20	พ.ค.-20	Week 3 (14 Jun - 20 Jun)	Week 4 (21 Jun - 27 Jun)	% change weekly pax	Diff (pax)
Bangkok Don Mueang International Airport	1,588,710	866,350	252,950	1,342	3,151	650	834	28.3%	184
Bangkok Suvarnabhumi International Airport	5,044,780	2,997,283	1,385,594	38,697	31,337	9,970	9,520	-4.5%	(450)
Chiang Mai	336,657	116,668	32,084	-	268	64	104	62.5%	40
Chiang Rai	26,540	4,481	2,913	489	651	94	96	2.1%	2
Hat Yai	20,488	14,132	6,046	111	-	-	-	-	-
Hua Hin	5,681	3,554	1,637	-	-	-	-	-	-
Ko Samui	51,349	33,386	15,525	-	-	N/A	N/A	N/A	N/A
Krabi	151,658	89,703	48,607	44	-	-	-	-	-
Phuket	1,241,008	706,334	400,110	3,557	647	-	216	new	216
Surat Thani	17,813	10,711	8,157	-	-	-	-	-	-
U-Tapao	123,021	85,378	57,318	35	4	N/A	N/A	N/A	N/A
<b>Grand Total</b>	<b>8,607,705</b>	<b>4,927,980</b>	<b>2,210,941</b>	<b>44,275</b>	<b>36,058</b>	<b>10,778</b>	<b>10,770</b>	<b>-0.1%</b>	<b>(8)</b>

ปริมาณผู้โดยสาร  
ภายในประเทศปี 2020  
แยกรายท่าอากาศยาน

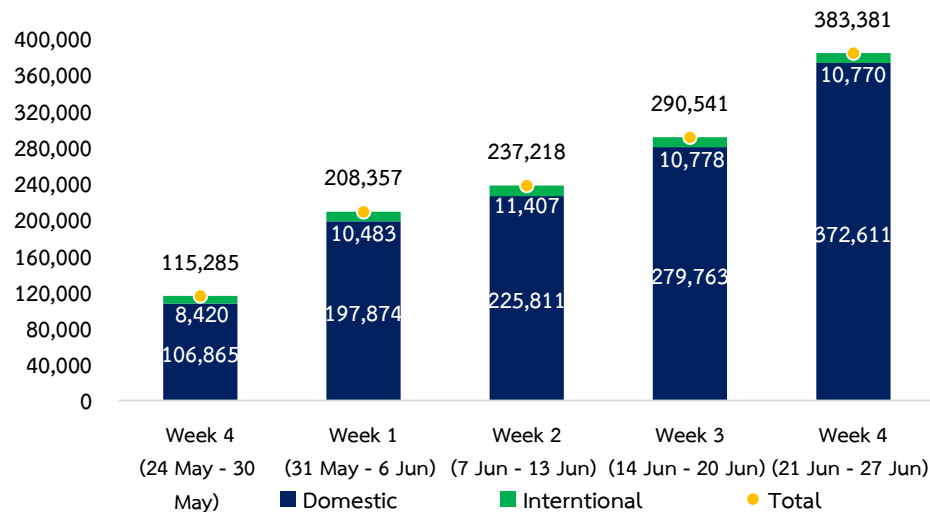
Airport	Domestic									
	ม.ค.-20	ก.พ.-20	มี.ค.-20	เม.ย.-20	พ.ค.-20	Week 3 (14 Jun - 20 Jun)	Week 4 (21 Jun - 27 Jun)	% change weekly pax	Diff (Pax)	
Bangkok Don Mueang International Airport	2,021,402	1,787,851	1,110,020	36,781	188,489	109,274	145,343	33.0%	36,069	
Bangkok Suvarnabhumi International Airport	1,058,369	903,938	577,321	20,762	21,925	32,647	42,543	30.3%	9,896	
Buriram	32,958	28,813	18,466	12	1,219	1,269	1,276	0.8%	7	
Chiang Mai	745,918	601,980	338,307	9,635	40,623	24,469	32,651	33.4%	8,182	
Chiang Rai	245,213	211,398	118,281	4,495	18,935	11,139	14,725	32.2%	3,588	
Chumphon	15,755	14,454	10,233	-	-	639	841	31.6%	202	
Hat Yai	294,729	258,249	184,134	8,978	34,284	19,956	25,494	27.8%	5,538	
Hua Hin	43	34	-	-	-	-	-	-	-	
Khon Kaen	155,750	145,374	92,351	2,217	10,073	7,466	9,291	24.4%	1,825	
Ko Samui	184,774	163,777	111,318	3,069	2,477	N/A	N/A	N/A	N/A	
Krabi	212,909	180,630	118,958	1,806	421	4,204	6,213	47.8%	2,009	
Lampang	22,279	18,600	11,164	274	1,811	1,387	1,595	15.0%	208	
Loei	25,580	21,506	15,266	-	-	-	-	-	-	
Mae Hong Son	5,813	3,988	1,322	-	-	-	-	-	-	
Mae Sot	17,757	14,635	8,481	-	1,577	782	927	18.5%	145	
Nakhon Phanom	30,151	27,186	20,582	-	4,675	1,451	1,790	23.4%	339	
Nakhon Si Thammarat	123,669	115,776	82,412	6,901	27,174	12,589	15,880	26.1%	3,291	
Nan	33,016	30,932	21,306	-	-	2,281	2,666	16.9%	385	
Narathiwat	19,055	15,876	12,324	-	-	1,174	1,686	43.6%	512	
Phitsanulok	55,961	53,796	32,670	401	2,747	2,678	3,451	28.9%	773	
Phrae	5,827	4,128	2,056	-	-	407	473	16.2%	66	
Phuket	661,822	513,089	316,875	6,393	7	7,082	15,754	122.5%	8,672	
Ranong	18,032	17,243	14,748	-	-	575	834	45.0%	259	
Roi Et	31,384	27,494	22,570	-	5,026	2,059	2,196	6.7%	137	
Sakon Nakhon	34,011	30,660	24,517	1,518	3,409	2,902	3,226	11.2%	324	
Sukhothai	7,912	6,160	3,607	118	-	N/A	N/A	N/A	N/A	
Surat Thani	152,167	142,175	90,904	3,507	14,299	8,974	11,806	31.6%	2,832	
Trang	59,119	61,334	39,427	1,192	4,152	4,558	6,730	47.7%	2,172	
Trat	12,600	10,630	7,323	49	-	N/A	N/A	N/A	N/A	
Ubon Ratchathani	153,563	142,447	90,086	4,019	18,689	8,756	10,765	22.9%	2,009	
Udon Thani	223,900	195,621	128,278	4,572	20,347	11,045	14,455	30.9%	3,410	
U-Tapao	65,874	56,747	40,549	-	-	N/A	N/A	N/A	N/A	
<b>Grand Total</b>	<b>6,727,292</b>	<b>5,806,521</b>	<b>3,665,846</b>	<b>116,699</b>	<b>422,359</b>	<b>279,763</b>	<b>372,611</b>	<b>33.2%</b>	<b>92,848</b>	

# ปริมาณการขนส่งผู้โดยสารทางอากาศในภาพรวม

จำนวนผู้โดยสาร (รายเดือน)



จำนวนผู้โดยสาร (รายสัปดาห์)



# จำนวนเที่ยวบินระหว่างประเทศปี 2020 แยกรายท่าอากาศยาน

Airport	International								
	ม.ค.-20	ก.พ.-20	มี.ค.-20	เม.ย.-20	พ.ค.-20	Week 3 (14 Jun - 20 Jun)	Week 4 (21 Jun - 27 Jun)	% change weekly flight movement	Diff (flight movement)
Bangkok Don Mueang International Airport	9,396	6,783	3,051	156	107	19	20	5.3%	1
Bangkok Suvarnabhumi International Airport	26,307	19,018	11,921	2,711	2,943	737	758	2.8%	21
Chiang Mai	2,463	1,327	568	-	4	2	2	0.0%	-
Chiang Rai	230	74	37	8	10	2	2	0.0%	-
Hat Yai	163	154	83	1	2	-	-	-	-
Hua Hin	43	37	26	-	-	-	-	-	-
Ko Samui	573	465	259	-	-	N/A	N/A	N/A	N/A
Krabi	962	656	410	2	-	-	-	-	-
Phuket	6,568	3,933	2,381	46	10	-	2	new	2
Surat Thani	88	49	40	-	-	-	-	-	-
U-Tapao	720	421	349	45	10	N/A	N/A	N/A	N/A
<b>Grand Total</b>	<b>47,513</b>	<b>32,917</b>	<b>19,125</b>	<b>2,969</b>	<b>3,086</b>	<b>760</b>	<b>784</b>	<b>3.2%</b>	<b>24</b>

จำนวนเที่ยวบิน  
ภายในประเทศ  
ปี 2020

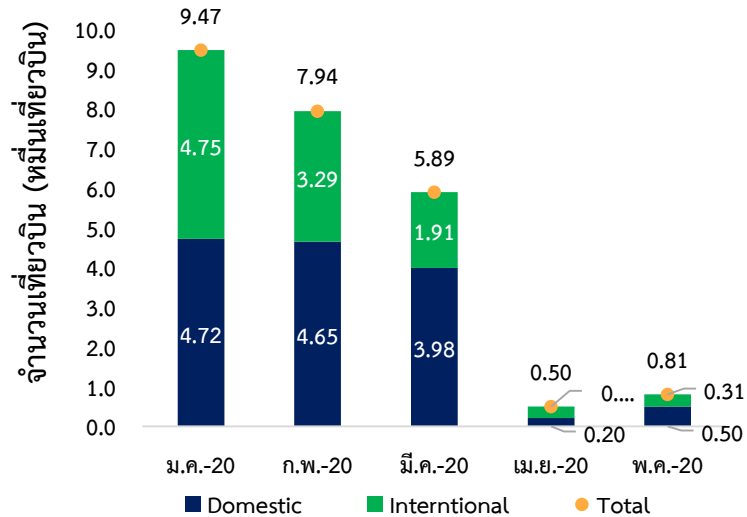
แยกรายท่าอากาศยาน

Airport	Domestic					Week 3 (14 Jun - 20 Jun)	Week 4 (21 Jun - 27 Jun)	% change weekly flight movement	Diff (flight movement)
	ม.ค.-20	ก.พ.-20	มี.ค.-20	เม.ย.-20	พ.ค.-20				
Bangkok Don Mueang International Airport	13,848	13,844	11,300	621	2,228	1,169	1,512	29.3%	343
Bangkok Suvarnabhumi International Airport	7,374	7,313	6,650	397	289	446	520	16.6%	74
Buriram	433	387	278	18	46	31	28	-9.7%	(3)
Chiang Mai	4,718	4,574	3,801	157	438	250	296	18.4%	46
Chiang Rai	1,560	1,531	1,251	68	186	112	148	32.1%	36
Chumphon	162	150	156	-	-	14	14	0.0%	-
Hat Yai	1,861	1,775	1,722	101	344	186	232	24.7%	46
Hua Hin	31	19	-	-	-	-	-	-	-
Khon Kaen	1,122	1,168	1,044	28	126	100	119	19.0%	19
Ko Samui	2,076	1,928	1,591	105	70	N/A	N/A	N/A	N/A
Krabi	1,315	1,266	1,151	49	28	50	82	64.0%	32
Lampang	430	393	316	12	42	28	28	0.0%	-
Loei	248	228	184	-	-	-	-	-	-
Mae Hong Son	116	86	40	-	-	-	-	-	-
Mae Sot	248	230	190	-	38	14	14	0.0%	-
Nakhon Phanom	186	174	204	-	62	14	14	0.0%	-
Nakhon Si Thammarat	740	754	668	62	258	116	148	27.6%	32
Nan	210	208	238	-	-	28	28	0.0%	-
Narathiwat	124	116	116	-	-	12	16	33.3%	4
Phitsanulok	464	486	368	18	70	48	56	16.7%	8
Phrae	118	86	62	-	-	8	8	0.0%	-
Phuket	4,105	4,072	3,508	109	2	62	150	141.9%	88
Ranong	186	178	224	-	-	10	14	40.0%	4
Roi Et	210	200	216	-	66	22	22	0.0%	-
Sakon Nakhon	248	232	258	34	62	36	36	0.0%	-
Sukhothai	200	178	153	12	-	N/A	N/A	N/A	N/A
Surat Thani	964	956	840	64	134	104	132	26.9%	28
Trang	370	434	348	30	55	44	70	59.1%	26
Trat	253	238	209	8	-	N/A	N/A	N/A	N/A
Ubon Ratchathani	1,046	1,076	827	64	196	76	84	10.5%	8
Udon Thani	1,619	1,622	1,289	74	219	142	160	12.7%	18
U-Tapao	798	751	626	-	-	N/A	N/A	N/A	N/A
<b>Grand Total</b>	<b>47,183</b>	<b>46,453</b>	<b>39,828</b>	<b>2,031</b>	<b>4,957</b>	<b>3,122</b>	<b>3,931</b>	<b>25.9%</b>	<b>809</b>

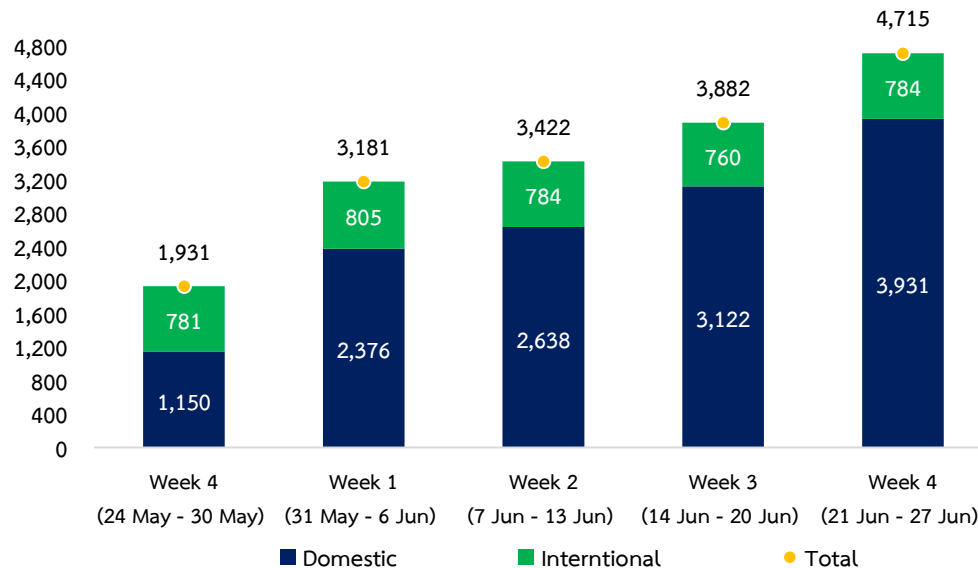


# จำนวนเที่ยวบินในภาพรวม

## จำนวนเที่ยวบิน (รายเดือน)



## จำนวนเที่ยวบิน (รายสัปดาห์)



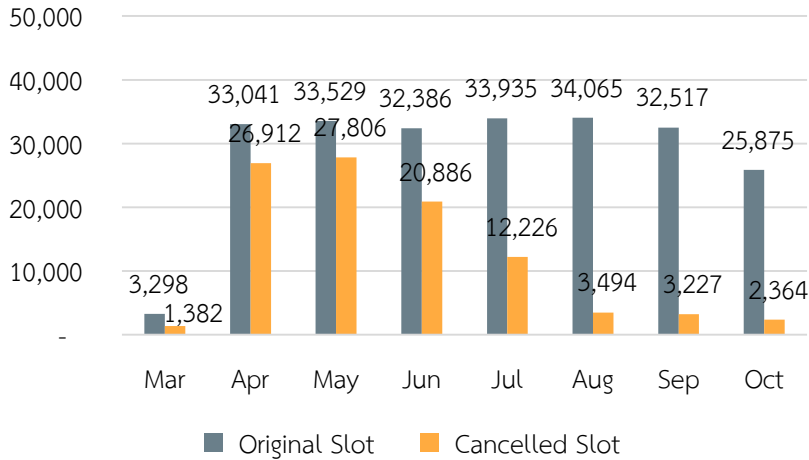
# สายการบินที่ขอหยุดทำการบินเกินกว่า 15 วัน

ลำดับที่	สายการบินให้บริการเต็มรูปแบบ	ภายในประเทศ	ระหว่างประเทศ
1	บริษัท การบินไทย จำกัด (มหาชน)	หยุดทำการบินทุกเส้นทาง มี.ค. - ก.ค. 63	หยุดทำการบินทุกเส้นทาง ได้แก่ ทวีปเอเชีย : มี.ค. - ก.ค. 63 และทวีปยุโรป : เม.ย. - ก.ค. 63
2	บริษัท ไทยสมายล์แอร์เวย์ จำกัด	ทำการบิน 6 เส้นทาง จาก 11 เส้นทาง	หยุดทำการบินทุกเส้นทาง มี.ค. - ก.ค. 63
3	บริษัท การบินกรุงเทพ จำกัด (มหาชน)	ทำการบิน 4 เส้นทาง จาก 18 เส้นทาง	หยุดทำการบินทุกเส้นทาง มี.ค. - ต.ค. 63
ลำดับที่	สายการบินต้นทุนต่ำ	ภายในประเทศ	ระหว่างประเทศ
1	บริษัท ไทย แอร์เอเชีย จำกัด	ทำการบิน 19 เส้นทาง จาก 36 เส้นทาง	หยุดทำการบินทุกเส้นทาง มี.ค. - มิ.ย. 63
2	บริษัท สายการบินนกแอร์ จำกัด (มหาชน)	ทำการบิน 16 เส้นทาง จาก 30 เส้นทาง	หยุดทำการบินทุกเส้นทาง ก.พ. - ต.ค. 63
3	บริษัท ไทย โลอ็อน เมนทารี จำกัด	ทำการบินทุกเส้นทาง ยกเว้น หาดใหญ่-อุดรธานี	หยุดทำการบินทุกเส้นทาง มี.ค. - ก.ค. 63
4	บริษัท ไทย เวียดนามแอร์ แอร์ จอยท์ สต็อค จำกัด	ทำการบิน 2 เส้นทาง จาก 7 เส้นทาง	หยุดทำการบินทุกเส้นทาง พ.ค. 63
5	บริษัท ไทย แอร์เอเชีย เอ็กซ์ จำกัด	-	หยุดทำการบินทุกเส้นทาง มี.ค. - ก.ค. 63
6	บริษัท สายการบินนกสกาย จำกัด	เลิกกิจการ	

# การจัดสรรเวลาการบินเปรียบเทียบก่อนและหลังเกิดเหตุการณ์ COVID-19

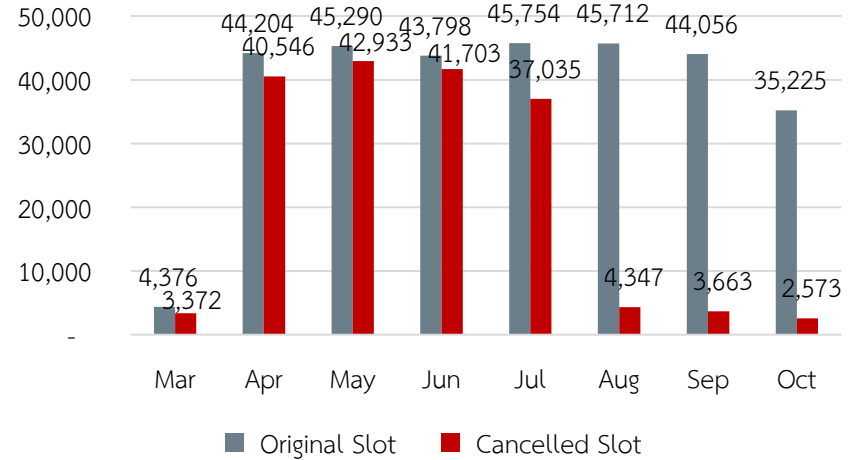
## เที่ยวบินภายในประเทศ

ปริมาณเที่ยวบินภายในประเทศที่แจ้งยกเลิกในกำหนดการ  
บินฤดูร้อน 2563



## เที่ยวบินระหว่างประเทศ

ปริมาณเที่ยวบินระหว่างประเทศที่แจ้งยกเลิกในกำหนดการบิน  
ฤดูร้อน 2563



# ปริมาณการขนส่งสินค้าระหว่างประเทศปี 2020 แยกรายท่าอากาศยาน

Airport	International								
	ม.ค.-20	ก.พ.-20	มี.ค.-20	เม.ย.-20	พ.ค.-20	Week 3 (14 Jun - 20 Jun)	Week 4 (21 Jun - 27 Jun)	% change weekly Freight&Mail	Diff (Freight & Mail)
Bangkok Don Mueang International Airport	2,435,347	2,465,918	1,800,728	1,687,745	657,963	10,445	1,527	-85.4%	(8,918)
Bangkok Suvarnabhumi International Airport	104,841,119	104,303,056	96,394,682	52,470,409	54,756,313	13,685,337	13,323,167	-2.6%	(362,170)
Chiang Mai	165,353	101,842	95,550	-	-	-	-	-	-
Hat Yai	12,889	986	-	-	-	-	-	-	-
Ko Samui	51,949	53,830	22,854	-	-	N/A	N/A	N/A	N/A
Phuket	4,305,916	2,297,487	2,076,396	12,440	-	-	-	-	-
Surat Thani	-	-	139	-	-	-	-	-	-
<b>Grand Total</b>	<b>111,812,573</b>	<b>109,223,119</b>	<b>100,390,349</b>	<b>54,170,594</b>	<b>55,414,276</b>	<b>13,695,782</b>	<b>13,324,694</b>	<b>-2.7%</b>	<b>(371,088)</b>

หน่วย : กิโลกรัม (KG)

# ปริมาณการขนส่งสินค้าภายในประเทศปี 2020 แยกรายท่าอากาศยาน

Airport	Domestic									
	ม.ค.-20	ก.พ.-20	มี.ค.-20	เม.ย.-20	พ.ค.-20	Week 3 (14 Jun - 20 Jun)	Week 4 (21 Jun - 27 Jun)	% change weekly Freight & Mail	Diff (Freight & Mail)	
Bangkok Don Mueang International Airport	444,750	406,733	373,752	189,425	272,233	75,976	83,354	9.7%	7,378	
Bangkok Suvarnabhumi International Airport	1,999,126	2,412,228	2,054,916	35,668	3,527	40,836	65,290	59.9%	24,454	
Chiang Mai	812,826	793,974	587,187	29,715	50,951	39,416	43,215	9.6%	3,799	
Chiang Rai	218,107	149,508	111,396	4,533	19,087	7,144	12,793	79.1%	5,649	
Hat Yai	634,239	637,988	500,685	137,682	188,648	60,027	68,543	14.2%	8,516	
Khon Kaen	49,829	44,361	38,591	3,478	5,497	5,835	5,334	-8.6%	(501)	
Ko Samui	101,481	96,876	64,245	3,975	3,500	N/A	N/A	N/A	N/A	
Krabi	107,229	91,766	70,715	4,932	-	3,671	4,656	26.8%	985	
Lampang	4,190	3,586	2,749	369	-	586	583	-0.5%	(3)	
Loei	1,188	1,401	513	-	-	-	-	-	-	
Mae Sot	83	50	-	-	-	-	-	-	-	
Nakhon Phanom	-	-	134	-	-	-	-	-	-	
Nakhon Si Thammarat	47,587	39,786	63,330	23,727	28,250	8,138	8,912	9.5%	774	
Phitsanulok	18,137	12,873	9,371	240	1,755	1,259	1,024	-18.7%	(235)	
Phuket	850,086	1,007,375	1,006,920	10,909	-	10,031	28,952	188.6%	18,921	
Sakon Nakhon	3,022	3,161	2,355	357	784	468	313	-33.1%	(155)	
Sukhothai	3,941	3,597	3,254	336	-	N/A	N/A	N/A	N/A	
Surat Thani	62,908	70,839	56,247	14,303	29,341	17,676	13,459	-23.9%	(4,217)	
Trang	30,533	40,954	21,349	1,097	-	2,200	3,191	45.0%	991	
Trat	1,667	1,378	1,192	-	-	N/A	N/A	N/A	N/A	
Ubon Ratchathani	37,133	33,844	29,909	7,309	10,270	2,890	3,751	29.8%	861	
Udon Thani	83,829	68,929	58,838	16,569	27,875	7,490	10,152	35.5%	2,662	
<b>Grand Total</b>	<b>5,511,891</b>	<b>5,921,207</b>	<b>5,057,648</b>	<b>484,624</b>	<b>641,718</b>	<b>283,643</b>	<b>353,522</b>	<b>24.6%</b>	<b>69,879</b>	

หน่วย : กิโลกรัม (KG)

ที่มา : ฐานข้อมูลสถิติการขนส่งทางอากาศ ทอท. และ ทย.