



สำนักงานการบินพลเรือนแห่งประเทศไทย
The Civil Aviation Authority of Thailand

รายงานสถิติการขนส่งทางอากาศรายสัปดาห์ ในช่วงสถานการณ์การแพร่ระบาดของไวรัส COVID-19

ฝ่ายส่งเสริมอุตสาหกรรมการบิน
Version 10082020

ประเด็นสำคัญ (Highlights)

- ปริมาณผู้โดยสารระหว่างประเทศในสัปดาห์แรกของเดือนสิงหาคม (2 - 8 สิงหาคม) มีปริมาณ 13,952 คน ลดลง ร้อยละ 18.6 จากสัปดาห์สุดท้ายของเดือนกรกฎาคม ในขณะที่จำนวนเที่ยวบินระหว่างประเทศมีจำนวน เพิ่มขึ้น 38 เที่ยวบิน
- ปริมาณผู้โดยสารภายในประเทศในสัปดาห์แรกของเดือนสิงหาคม (2 - 8 สิงหาคม) มีปริมาณผู้โดยสารค่อนข้างคงที่ โดยมีจำนวน 750,565 คน เพิ่มขึ้น ร้อยละ 1 จากสัปดาห์ที่ผ่านมา ในขณะที่จำนวนเที่ยวบินภายในประเทศ เพิ่มขึ้น เป็นจำนวน 6,629 เที่ยวบิน คิดเป็นร้อยละ 9.6 เนื่องจากสายการบินมีการเพิ่มความถี่และจุดหมายปลายทางภายในประเทศ
- ปริมาณเที่ยวบินที่ขอจัดสรรเวลาการบินก่อนและหลังเกิดเหตุการณ์ COVID-19 พบว่า เที่ยวบินที่ขอยกเลิกสะสม ณ วันที่ 10 สิงหาคม 2563 มีจำนวน 249,113 เที่ยวบิน โดยแนวโน้มการขอยกเลิกเส้นทางบินลดลงทั้งในประเทศและระหว่างประเทศ
- ปริมาณการขนส่งสินค้าทางอากาศระหว่างประเทศในสัปดาห์แรกของเดือนสิงหาคม (2 - 8 สิงหาคม) มีปริมาณ 14,512.98 ตัน เพิ่มขึ้น คิดเป็นร้อยละ 8 ซึ่งเป็นไปในทิศทางเดียวกับปริมาณการขนส่งสินค้าทางอากาศภายในประเทศ ที่มีปริมาณ 474.30 ตัน เพิ่มขึ้น ร้อยละ 12.5 จากสัปดาห์สุดท้ายของเดือนกรกฎาคมสอดคล้องกับจำนวนเที่ยวบินภายในประเทศที่มีการเปิดเส้นทางบินและความถี่เพิ่มขึ้น

ปริมาณผู้โดยสารระหว่างประเทศแยกรายท่าอากาศยาน ปี 2020

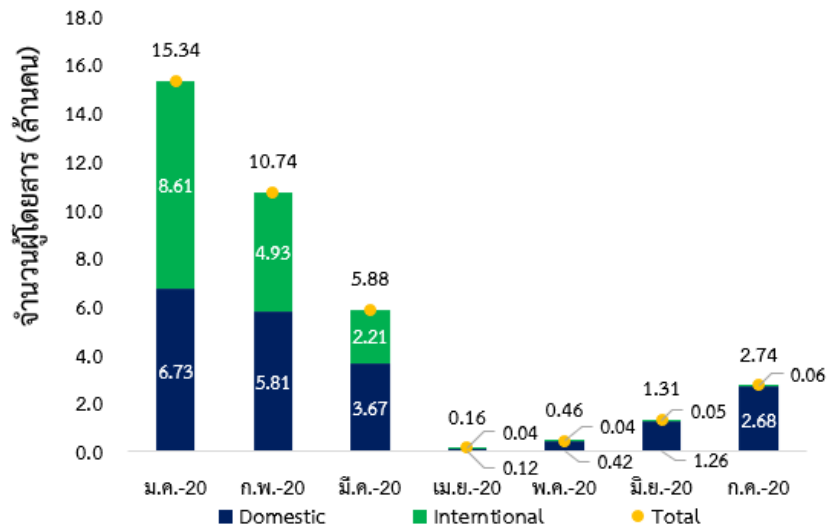
Airport	International										
	ม.ค.-20	ก.พ.-20	มี.ค.-20	เม.ย.-20	พ.ค.-20	มิ.ย.-20	ก.ค.-20	Week 5 (26 Jul - 1 Aug)	Week 1 (2 Aug - 8 Aug)	% change weekly pax	Diff (pax)
Bangkok Don Mueang International Airport	1,588,710	866,350	252,950	1,342	3,151	3,537	2,469	531	1,229	131.5%	698
Bangkok Suvarnabhumi International Airport	5,044,780	2,997,283	1,385,594	38,697	31,337	42,102	59,583	16,527	12,362	-25.2%	(4,165)
Chiang Mai	336,657	116,668	32,084	-	268	399	-	-	-	-	-
Chiang Rai	26,540	4,481	2,913	489	651	304	510	91	90	-1.1%	(1)
Hat Yai	20,488	14,132	6,046	111	-	-	-	-	-	-	-
Hua Hin	5,681	3,554	1,637	-	-	-	-	-	-	-	-
Ko Samui	51,349	33,386	15,525	-	-	-	-	N/A	N/A	N/A	N/A
Krabi	151,658	89,703	48,607	44	-	-	-	-	-	-	-
Phuket	1,241,008	706,334	400,110	3,557	647	477	225	-	271	new	271
Surat Thani	17,813	10,711	8,157	-	-	-	-	-	-	-	-
U-Tapao	123,021	85,378	57,318	35	4	-	-	N/A	N/A	N/A	N/A
Grand Total	8,607,705	4,927,980	2,210,941	44,275	36,058	46,819	62,787	17,149	13,952	-18.6%	(3,197)

ปริมาณผู้โดยสารภายในประเทศ ปี 2020 แยกรายท่าอากาศยาน

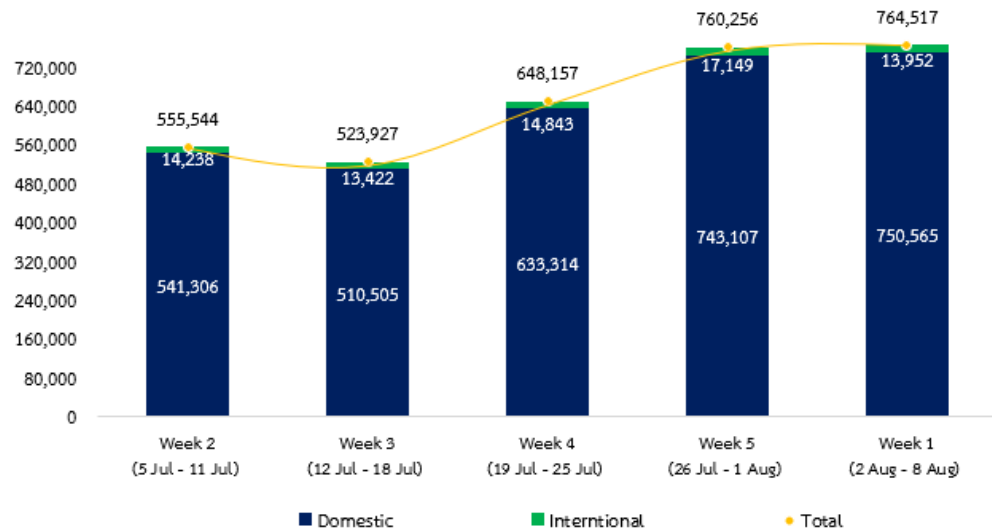
Airport	Domestic										
	ม.ค.-20	ก.พ.-20	มี.ค.-20	เม.ย.-20	พ.ค.-20	มิ.ย.-20	ก.ค.-20	Week 5 (26 Jul - 1 Aug)	Week 1 (2 Aug - 8 Aug)	% change weekly pax	Diff (Pax)
Bangkok Don Mueang International Airport	2,021,402	1,787,851	1,110,020	36,781	188,489	482,160	971,533	274,970	271,910	-1.1%	(3,060)
Bangkok Suvarnabhumi International Airport	1,058,369	903,938	577,321	20,762	21,925	144,310	340,288	94,468	99,453	5.3%	4,985
Buriram	32,958	28,813	18,456	12	1,219	5,083	10,451	2,773	2,814	1.5%	41
Chiang Mai	745,918	601,980	338,307	9,635	40,623	109,541	248,323	69,238	73,693	6.4%	4,455
Chiang Rai	245,213	211,398	118,281	4,495	18,935	49,388	100,248	26,523	25,900	-2.3%	(623)
Chumphon	15,755	14,454	10,233	-	-	3,345	8,456	2,224	2,213	-0.5%	(11)
Hat Yai	294,729	258,249	184,134	8,978	34,284	88,663	168,226	50,054	53,157	6.2%	3,103
Hua Hin	43	34	-	-	-	-	12	12	447	36	435
Khon Kaen	155,750	145,374	92,351	2,217	10,073	34,803	75,092	20,767	21,186	2.0%	419
Ko Samui	184,774	163,777	111,318	3,069	2,477	11,903	30,816	N/A	N/A	N/A	N/A
Krabi	212,909	180,630	118,958	1,806	421	17,980	49,512	15,128	13,691	-9.5%	(1,437)
Lampang	22,279	18,600	11,164	274	1,811	5,980	10,110	2,435	2,508	3.0%	73
Loei	25,580	21,508	15,266	-	-	-	9,277	2,509	2,513	0.2%	4
Mae Hong Son	5,813	3,988	1,322	-	-	-	-	-	-	-	-
Mae Sot	17,757	14,635	8,481	-	1,577	3,450	5,245	1,458	1,270	-12.9%	(188)
Nakhon Phanom	30,151	27,186	20,582	-	4,675	6,732	14,519	3,743	4,308	15.1%	565
Nakhon Si Thammarat	123,669	115,776	82,412	6,901	27,174	56,931	104,115	29,491	28,166	-4.5%	(1,325)
Nan	33,016	30,932	21,306	-	-	10,136	15,728	4,546	4,878	7.3%	332
Narathiwat	19,055	15,876	12,324	-	-	3,706	13,153	3,896	3,790	-2.7%	(106)
Phitsanulok	55,961	53,796	32,670	401	2,747	11,690	27,101	7,505	7,354	-2.0%	(151)
Phrae	5,827	4,128	2,056	-	-	1,757	2,144	629	776	23.4%	147
Phuket	661,822	513,089	316,875	6,393	7	30,770	142,811	42,374	42,117	-0.6%	(257)
Ranong	18,032	17,243	14,748	-	-	1,811	7,240	1,937	2,053	6.0%	116
Roi Et	31,364	27,494	22,570	-	5,026	8,931	13,459	3,458	4,665	34.9%	1,207
Sakon Nakhon	34,011	30,660	24,517	1,518	3,409	11,707	23,016	6,125	4,541	-25.9%	(1,584)
Sukhothai	7,912	6,160	3,607	118	-	1,278	2,340	N/A	N/A	N/A	N/A
Surat Thani	152,167	142,175	90,904	3,507	14,299	43,361	73,409	20,783	20,956	0.8%	173
Trang	59,119	61,334	39,427	1,192	4,152	21,906	43,164	12,368	11,539	-6.7%	(829)
Trat	12,600	10,630	7,323	49	-	-	18	N/A	N/A	N/A	N/A
Ubon Ratchathani	153,563	142,447	90,086	4,019	18,689	38,883	77,596	20,811	19,680	-5.4%	(1,131)
Udon Thani	223,900	195,621	128,278	4,572	20,347	50,505	86,933	22,882	24,987	9.2%	2,105
U-Tapao	65,874	56,747	40,549	-	-	1,021	8,590	N/A	N/A	N/A	N/A
Grand Total	6,727,292	5,806,521	3,665,846	116,699	422,359	1,255,731	2,682,945	743,107	750,565	1.0%	7,458

ปริมาณการขนส่งผู้โดยสารทางอากาศในภาพรวม

จำนวนผู้โดยสาร (รายเดือน)



จำนวนผู้โดยสาร (รายสัปดาห์)



จำนวนเที่ยวบินระหว่างประเทศปี 2020 แยกรายท่าอากาศยาน

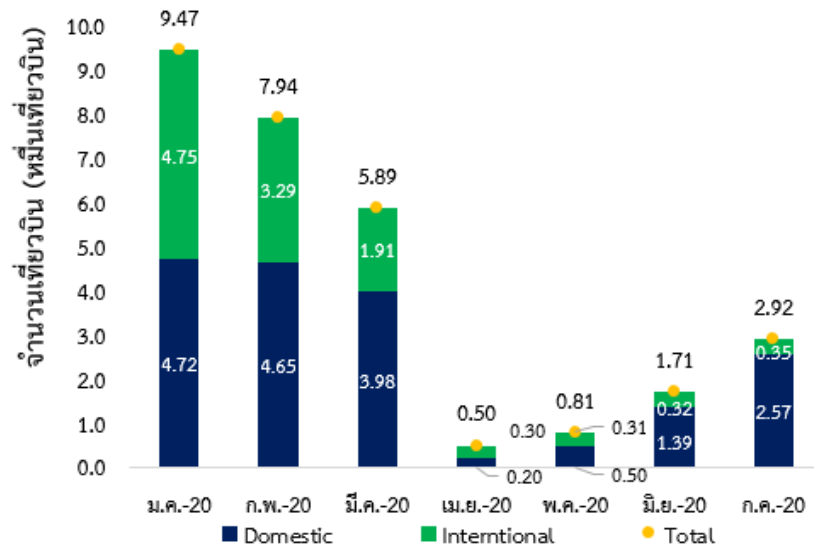
Airport	International								Week 5 (26 Jul - 1 Aug)	Week 1 (2 Aug - 8 Aug)	% change weekly flight movement	Diff (flight movement)
	ม.ค.-20	ก.พ.-20	มี.ค.-20	เม.ย.-20	พ.ค.-20	มิ.ย.-20	ก.ค.-20					
Bangkok Don Mueang International Airport	9,396	6,783	3,051	156	107	76	75	38	43	13.2%	5	
Bangkok Suvarnabhumi International Airport	26,307	19,018	11,921	2,711	2,943	3,121	3,375	827	858	3.7%	31	
Chiang Mai	2,463	1,327	568	-	4	8	-	-	-	-	-	
Chiang Rai	230	74	37	8	10	8	8	2	2	0.0%	-	
Hat Yai	163	154	83	1	2	-	-	-	-	-	-	
Hua Hin	43	37	26	-	-	-	-	-	-	-	-	
Ko Samui	573	465	259	-	-	-	-	N/A	N/A	N/A	N/A	
Krabi	962	656	410	2	-	-	-	-	-	-	-	
Phuket	6,568	3,933	2,381	46	10	6	2	-	2	new	2	
Surat Thani	88	49	40	-	-	-	-	-	-	-	-	
U-Tapao	720	421	349	45	10	-	-	N/A	N/A	N/A	N/A	
Grand Total	47,513	32,917	19,125	2,969	3,086	3,219	3,460	867	905	4.4%	38	

จำนวนเที่ยวบินภายในประเทศปี 2020 แยกรายท่าอากาศยาน

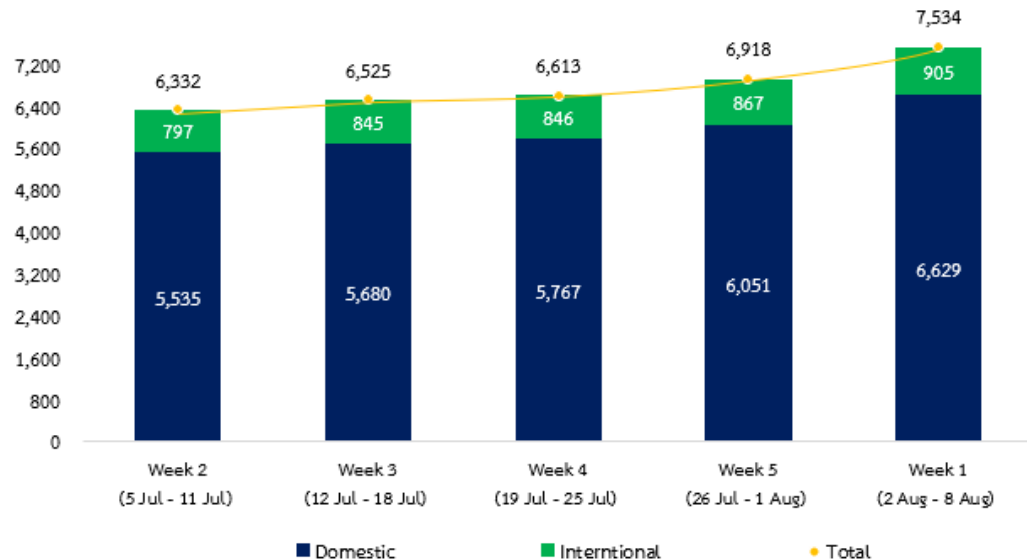
Airport	Domestic								Week 5 (26 Jul - 1 Aug)	Week 1 (2 Aug - 8 Aug)	% change weekly flight movement	Diff (flight movement)
	ม.ค.-20	ก.พ.-20	มี.ค.-20	เม.ย.-20	พ.ค.-20	มิ.ย.-20	ก.ค.-20	ก.ค.-20				
Bangkok Don Mueang International Airport	13,648	13,644	11,300	821	2,226	5,104	9,125	2,187	2,406	10.0%	219	
Bangkok Suvarnabhumi International Airport	7,374	7,313	6,650	397	289	1,884	3,394	842	883	4.9%	41	
Buriram	433	387	278	18	46	126	164	32	46	43.8%	14	
Chiang Mai	4,718	4,574	3,801	157	438	1,095	2,169	520	608	16.9%	88	
Chiang Rai	1,580	1,531	1,251	68	186	468	908	210	208	-1.0%	(2)	
Chumphon	162	150	158	-	-	60	124	28	28	0.0%	-	
Hat Yai	1,881	1,775	1,722	101	344	783	1,378	344	404	17.4%	60	
Hua Hin	31	19	-	-	-	-	4	2	4	100.0%	2	
Khon Kaen	1,122	1,168	1,044	28	126	442	708	174	194	11.5%	20	
Ko Samui	2,076	1,928	1,591	105	70	284	422	N/A	N/A	N/A	N/A	
Krabi	1,315	1,266	1,151	49	28	212	508	128	108	-15.6%	(20)	
Lampang	430	393	316	12	42	120	184	42	42	0.0%	-	
Loei	248	228	184	-	-	-	106	26	28	7.7%	2	
Mae Hong Son	116	86	40	-	-	-	-	-	-	-	-	
Mae Sot	248	230	190	-	38	60	102	30	42	40.0%	12	
Nakhon Phanom	186	174	204	-	62	60	124	30	42	40.0%	12	
Nakhon Si Thammarat	740	754	668	62	258	514	838	196	186	-5.1%	(10)	
Nan	210	208	238	-	-	120	124	32	36	12.5%	4	
Narathiwat	124	116	116	-	-	36	124	28	28	0.0%	-	
Phitsanulok	464	466	368	18	70	233	291	62	74	19.4%	12	
Phrae	118	86	62	-	-	34	36	10	16	60.0%	6	
Phuket	4,105	4,072	3,508	109	2	294	1,512	374	420	12.3%	46	
Ranong	186	178	224	-	-	30	122	28	28	0.0%	-	
Roi Et	210	200	216	-	66	94	124	30	50	66.7%	20	
Sakon Nakhon	248	232	258	34	62	153	274	64	56	-12.5%	(8)	
Sukhothai	200	178	153	12	-	50	72	N/A	N/A	N/A	N/A	
Surat Thani	984	956	840	64	134	468	699	172	196	14.0%	24	
Trang	370	434	348	30	55	210	409	92	92	0.0%	-	
Trat	253	238	209	8	-	-	4	N/A	N/A	N/A	N/A	
Ubon Ratchathani	1,046	1,076	827	64	196	332	759	180	176	-2.2%	(4)	
Udon Thani	1,619	1,622	1,289	74	219	622	802	188	228	21.3%	40	
U-Tapao	798	751	626	-	-	12	91	N/A	N/A	N/A	N/A	
Grand Total	47,183	46,453	39,828	2,031	4,957	13,880	25,701	6,051	6,629	9.6%	578	

จำนวนเที่ยวบินในภาพรวม

จำนวนเที่ยวบิน (รายเดือน)



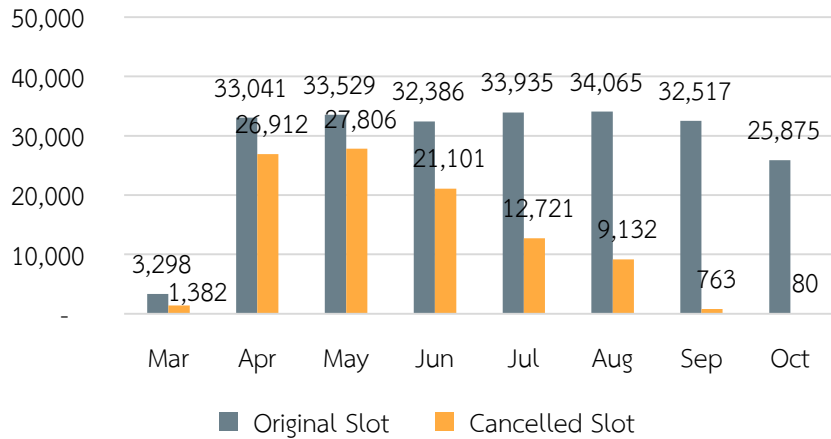
จำนวนเที่ยวบิน (รายสัปดาห์)



การจัดสรรเวลาการบินเปรียบเทียบก่อนและหลังเกิดเหตุการณ์ COVID-19

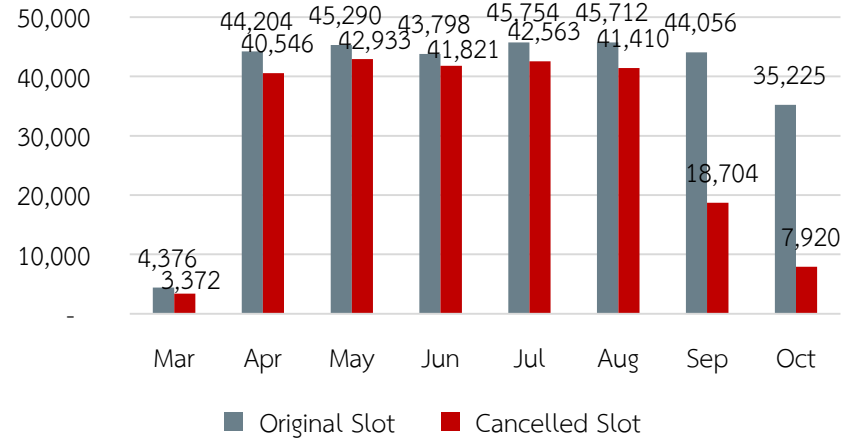
เที่ยวบินภายในประเทศ

ปริมาณเที่ยวบินภายในประเทศที่แจ้งยกเลิกในกำหนดการบิน
ฤดูร้อน 2563



เที่ยวบินระหว่างประเทศ

ปริมาณเที่ยวบินระหว่างประเทศที่แจ้งยกเลิกในกำหนดการบิน
ฤดูร้อน 2563



หมายเหตุ: เฉพาะสนามบินที่ กพท. ดำเนินการจัดสรรเวลาการบิน ที่มา: กองประสานจัดสรรเวลาการบิน ฝ่ายพิธีการบิน

ปริมาณการขนส่งสินค้าระหว่างประเทศปี 2020 แยกรายท่าอากาศยาน

Airport	International										
	ม.ค.-20	ก.พ.-20	มี.ค.-20	เม.ย.-20	พ.ค.-20	มิ.ย.-20	ก.ค.-20	Week 5 (26 Jul - 1 Aug)	Week 1 (2 Aug - 8 Aug)	% change weekly Freight&Mail	Diff (Freight & Mail)
Bangkok Don Mueang International Airport	2,435,347	2,465,918	1,800,728	1,687,745	657,963	157,856	19,667	1,121	574	-48.8%	(547)
Bangkok Suvarnabhumi International Airport	104,841,119	104,303,056	96,394,682	52,470,409	54,756,313	56,902,196	59,711,508	13,434,393	14,511,779	8.0%	1,077,386
Chiang Mai	165,353	101,842	95,550	-	-	-	-	-	-	-	-
Hat Yai	12,889	986	-	-	-	-	-	-	-	-	-
Ko Samui	51,949	53,830	22,854	-	-	-	-	N/A	N/A	N/A	N/A
Phuket	4,305,916	2,297,487	2,076,396	12,440	-	-	-	-	623	new	623
Surat Thani	-	-	139	-	-	-	-	-	-	-	-
Grand Total	111,812,573	109,223,119	100,390,349	54,170,594	55,414,276	57,060,052	59,731,175	13,435,514	14,512,976	8.0%	1,077,462

หน่วย : กิโลกรัม (KG)

ที่มา : ฐานข้อมูลสถิติการขนส่งทางอากาศ ทอท และ ทย.

ปริมาณการขนส่งสินค้าภายในประเทศปี 2020 แยกรายท่าอากาศยาน

Airport	Domestic										
	ม.ค.-20	ก.พ.-20	มี.ค.-20	เม.ย.-20	พ.ค.-20	มิ.ย.-20	ก.ค.-20	Week 5 (26 Jul - 1 Aug)	Week 1 (2 Aug - 8 Aug)	% change weekly Freight & Mail	Diff (Freight & Mail)
Bangkok Don Mueang International Airport	444,750	406,733	373,752	189,425	272,233	297,804	374,931	82,002	85,986	4.9%	3,984
Bangkok Suvarnabhumi International Airport	1,999,126	2,412,228	2,054,916	35,668	3,527	188,452	388,982	91,367	116,489	27.5%	25,122
Chiang Mai	812,826	793,974	587,187	29,715	50,951	174,629	270,820	69,553	63,996	-8.0%	(5,557)
Chiang Rai	218,107	149,508	111,396	4,533	19,087	35,019	60,243	16,691	18,895	13.2%	2,204
Hat Yai	634,239	637,988	500,685	137,682	188,648	264,916	342,606	72,444	91,302	26.0%	18,858
Khon Kaen	49,829	44,361	38,591	3,478	5,497	22,244	27,327	5,549	5,889	6.1%	340
Ko Samui	101,481	96,876	64,245	3,975	3,500	9,671	13,806	N/A	N/A	N/A	N/A
Krabi	107,229	91,766	70,715	4,932	-	10,190	25,156	5,553	2,827	-49.1%	(2,726)
Lampang	4,190	3,586	2,749	369	-	2,503	3,423	536	432	-19.4%	(104)
Loei	1,188	1,401	513	-	-	-	420	27	453	1577.8%	426
Mae Sot	83	50	-	-	-	-	41	-	-	-	-
Nakhon Phanom	-	-	134	-	-	-	-	-	-	-	-
Nakhon Si Thammarat	47,587	39,786	63,330	23,727	28,250	31,978	39,766	8,783	8,744	-0.4%	(39)
Phitsanulok	18,137	12,873	9,371	240	1,755	4,368	4,502	1,294	1,287	-0.5%	(7)
Phuket	850,086	1,007,375	1,006,920	10,909	-	52,371	153,494	39,042	44,714	14.5%	5,672
Sakon Nakhon	3,022	3,161	2,355	357	784	1,381	1,431	479	385	-19.6%	(94)
Sukhothai	3,941	3,597	3,254	336	-	1,107	1,102	N/A	N/A	N/A	N/A
Surat Thani	62,908	70,839	56,247	14,303	29,341	67,383	62,910	11,817	13,940	18.0%	2,123
Trang	30,533	40,954	21,349	1,097	-	8,825	14,657	2,920	4,719	61.6%	1,799
Trat	1,667	1,378	1,192	-	-	-	-	N/A	N/A	N/A	N/A
Ubon Ratchathani	37,133	33,844	29,909	7,309	10,270	14,363	19,536	4,062	4,576	12.7%	514
Udon Thani	83,829	68,929	58,838	16,569	27,875	41,594	43,760	9,304	9,670	3.9%	366
Grand Total	5,511,891	5,921,207	5,057,648	484,624	641,718	1,228,798	1,848,913	421,423	474,304	12.5%	52,881

หน่วย : กิโลกรัม (KG)

ที่มา : ฐานข้อมูลสถิติการขนส่งทางอากาศ ทอท. และ ทย.