



สำนักงานการบินพลเรือนแห่งประเทศไทย  
The Civil Aviation Authority of Thailand

# รายงานสถิติการขนส่งทางอากาศรายสัปดาห์ ในช่วงสถานการณ์การแพร่ระบาดของไวรัส COVID-19

ฝ่ายส่งเสริมอุตสาหกรรมการบิน  
*Version 03082020*

# ประเด็นสำคัญ (Highlights)

- ปริมาณผู้โดยสารระหว่างประเทศในเดือนกรกฎาคม มีจำนวน 62,787 คน เพิ่มขึ้น คิดเป็นร้อยละ 34.1 จากเดือนที่ผ่านมา เนื่องจากสำนักงานการบินพลเรือนแห่งประเทศไทย ได้ออกประกาศ เรื่อง เงื่อนไขในการอนุญาตให้อากาศยานทำการบินเข้าออกประเทศไทย (ฉบับที่ 2) ในวันที่ 2 กรกฎาคม 2563 มีการผ่อนคลายมาตรการการเดินทางเข้ามาในราชอาณาจักรของบุคคล 11 ประเภท โดยต้องเป็นไปตามเงื่อนไขที่กำหนด ส่งผลให้มีจำนวนผู้โดยสารเพิ่มขึ้นในช่วงเวลาดังกล่าว
- ปริมาณผู้โดยสารภายในประเทศในเดือนกรกฎาคม มีจำนวน 2,652,129 คน เพิ่มขึ้น คิดเป็นร้อยละ 111.2 สอดคล้องกับจำนวนเที่ยวบินภายในประเทศที่ เพิ่มขึ้น ร้อยละ 82.1 เนื่องจากการเดินทางท่องเที่ยวในช่วงสัปดาห์ที่ 2 และ 5 ของเดือนที่เป็นช่วงวันหยุดยาว รวมถึงมาตรการเที่ยวปันสุขซึ่งช่วยกระตุ้นให้มีการเดินทางภายในประเทศมากขึ้น

## ประเด็นสำคัญ (Highlights)

- ปริมาณเที่ยวบินที่ขอจัดสรรเวลาการบินก่อนและหลังเกิดเหตุการณ์ COVID-19 พบว่า เที่ยวบินที่ขอยกเลิกสะสม ณ วันที่ 3 สิงหาคม 2563 มีแนวโน้มการขอยกเลิกเส้นทางบินลดลงทั้งในประเทศและระหว่างประเทศ
- ปริมาณการขนส่งสินค้าทางอากาศระหว่างประเทศในเดือนกรกฎาคม มีปริมาณ 59,731.17 ตัน โดยมีปริมาณ เพิ่มขึ้น คิดเป็นร้อยละ 4.7 ในขณะที่ปริมาณการขนส่งสินค้าทางอากาศภายในประเทศในเดือนกรกฎาคม มีปริมาณ 1,835.10 ตัน เพิ่มขึ้น ร้อยละ 49.3 จากเดือนที่ผ่านมา สอดคล้องกับจำนวนเที่ยวบินภายในประเทศที่มีการเปิดเส้นทางบินและเพิ่มความถี่มากขึ้น

# ปริมาณผู้โดยสารระหว่างประเทศแยกรายท่าอากาศยาน ปี 2020

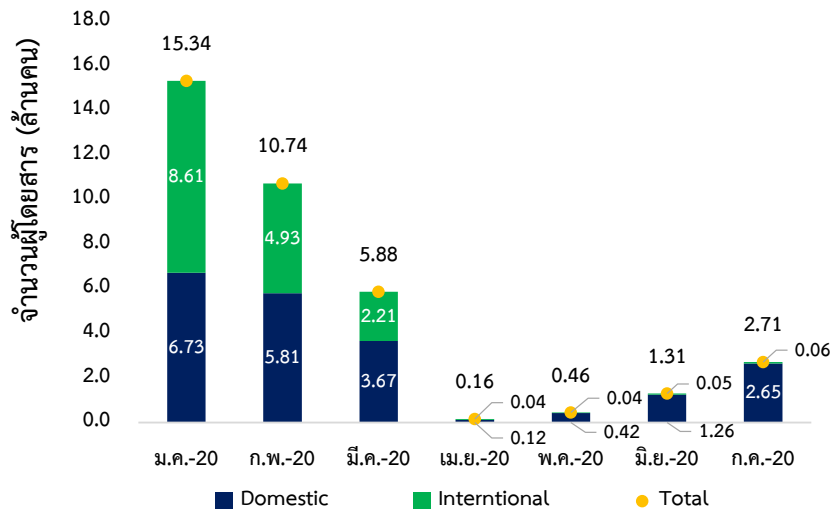
Airport	International							Week 4 (19 Jul - 25 Jul)	Week 5 (26 Jul - 1 Aug)	% change weekly pax	Diff (pax)
	ม.ค.-20	ก.พ.-20	มี.ค.-20	เม.ย.-20	พ.ค.-20	มิ.ย.-20	ก.ค.-20				
Bangkok Don Mueang International Airport	1,588,710	866,350	252,950	1,342	3,151	3,537	2,469	348	531	52.6%	183
Bangkok Suvarnabhumi International Airport	5,044,780	2,997,283	1,385,594	38,697	31,337	42,102	59,583	14,362	16,527	15.1%	2,165
Chiang Mai	336,657	116,668	32,084	-	268	399	-	-	-	-	-
Chiang Rai	26,540	4,481	2,913	489	651	304	510	133	91	-31.6%	(42)
Hat Yai	20,488	14,132	6,046	111	-	-	-	-	-	-	-
Hua Hin	5,681	3,554	1,637	-	-	-	-	-	-	-	-
Ko Samui	51,349	33,386	15,525	-	-	-	-	N/A	N/A	N/A	N/A
Krabi	151,658	89,703	48,607	44	-	-	-	-	-	-	-
Phuket	1,241,008	706,334	400,110	3,557	647	477	225	-	-	-	-
Surat Thani	17,813	10,711	8,157	-	-	-	-	-	-	-	-
U-Tapao	123,021	85,378	57,318	35	4	-	-	N/A	N/A	N/A	N/A
<b>Grand Total</b>	<b>8,607,705</b>	<b>4,927,980</b>	<b>2,210,941</b>	<b>44,275</b>	<b>36,058</b>	<b>46,819</b>	<b>62,787</b>	<b>14,843</b>	<b>17,149</b>	<b>15.5%</b>	<b>2,306</b>

# ปริมาณผู้โดยสารภายในประเทศ ปี 2020 แยกรายท่าอากาศยาน

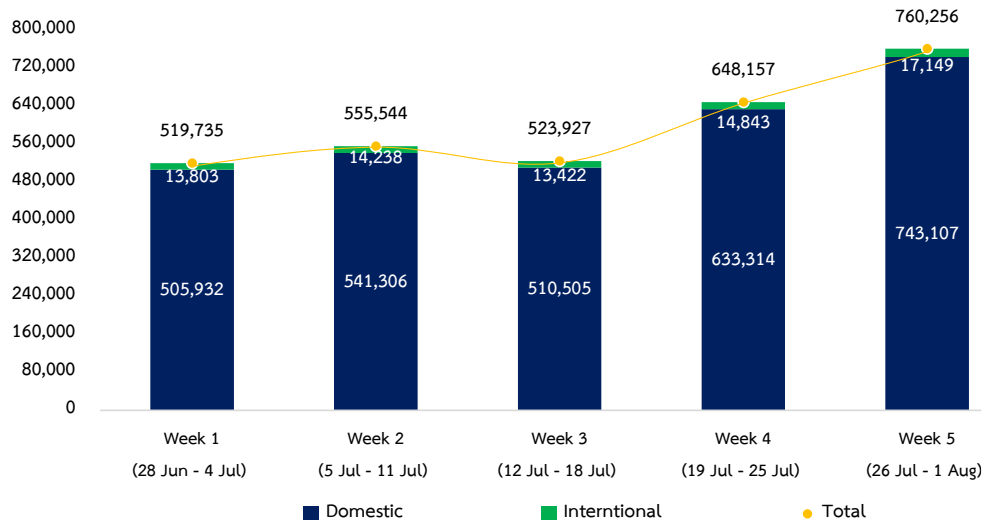
Airport	Domestic										
	ม.ค.-20	ก.พ.-20	มี.ค.-20	เม.ย.-20	พ.ค.-20	มิ.ย.-20	ก.ค.-20	Week 4 (19 Jul - 25 Jul)	Week 5 (26 Jul - 1 Aug)	% change weekly pax	Diff (Pax)
Bangkok Don Mueang International Airport	2,021,402	1,787,851	1,110,020	36,781	188,489	482,160	971,533	232,459	274,970	18.3%	42,511
Bangkok Suvarnabhumi International Airport	1,058,369	903,938	577,321	20,762	21,925	144,310	340,288	83,086	94,468	13.7%	11,382
Buriram	32,958	28,813	18,456	12	1,219	5,083	10,451	2,414	2,773	14.9%	359
Chiang Mai	745,918	601,980	338,307	9,635	40,623	109,541	248,323	60,069	69,238	15.3%	9,169
Chiang Rai	245,213	211,398	118,281	4,495	18,935	49,388	100,248	23,901	26,523	11.0%	2,622
Chumphon	15,755	14,454	10,233	-	-	3,345	8,456	1,939	2,224	14.7%	285
Hat Yai	294,729	258,249	184,134	8,978	34,284	86,663	168,226	40,341	50,054	24.1%	9,713
Hua Hin	43	34	-	-	-	-	12	-	12	new	12
Khon Kaen	155,750	145,374	92,351	2,217	10,073	34,803	75,092	18,313	20,767	13.4%	2,454
Ko Samui	184,774	163,777	111,318	3,069	2,477	11,903	N/A	N/A	N/A	N/A	N/A
Krabi	212,909	180,630	118,958	1,806	421	17,980	49,512	11,977	15,128	26.3%	3,151
Lampang	22,279	18,600	11,164	274	1,811	5,980	10,110	2,177	2,435	11.9%	258
Loei	25,580	21,506	15,266	-	-	-	9,277	2,212	2,509	13.4%	297
Mae Hong Son	5,813	3,988	1,322	-	-	-	-	-	-	-	-
Mae Sot	17,757	14,635	8,481	-	1,577	3,450	5,245	1,282	1,458	13.7%	176
Nakhon Phanom	30,151	27,186	20,582	-	4,675	6,732	14,519	3,196	3,743	17.1%	547
Nakhon Si Thammarat	123,669	115,776	82,412	6,901	27,174	56,931	104,115	25,586	29,491	15.3%	3,905
Nan	33,016	30,932	21,306	-	-	10,136	15,728	3,720	4,546	22.2%	826
Narathiwat	19,055	15,876	12,324	-	-	3,706	13,153	2,996	3,896	30.0%	900
Phitsanulok	55,961	53,796	32,670	401	2,747	11,690	27,101	6,667	7,505	12.6%	838
Phrae	5,827	4,128	2,056	-	-	1,757	2,144	455	629	38.2%	174
Phuket	661,822	513,089	316,875	6,393	7	30,770	142,811	34,521	42,374	22.7%	7,853
Ranong	18,032	17,243	14,748	-	-	1,811	7,240	1,659	1,937	16.8%	278
Roi Et	31,364	27,494	22,570	-	5,026	8,931	13,459	2,928	3,458	18.1%	530
Sakon Nakhon	34,011	30,660	24,517	1,518	3,409	11,707	23,016	5,123	6,125	19.6%	1,002
Sukhothai	7,912	6,160	3,607	118	-	1,278	2,340	N/A	N/A	N/A	N/A
Surat Thani	152,167	142,175	90,904	3,507	14,299	43,361	73,409	17,770	20,783	17.0%	3,013
Trang	59,119	61,334	39,427	1,192	4,152	21,906	43,184	10,011	12,368	23.5%	2,357
Trat	12,600	10,630	7,323	49	-	-	18	N/A	N/A	N/A	N/A
Ubon Ratchathani	153,563	142,447	90,086	4,019	18,689	38,883	77,596	18,326	20,811	13.6%	2,485
Udon Thani	223,900	195,621	128,278	4,572	20,347	50,505	86,933	20,186	22,882	13.4%	2,696
U-Tapao	65,874	56,747	40,549	-	-	1,021	8,590	N/A	N/A	N/A	N/A
<b>Grand Total</b>	<b>6,727,292</b>	<b>5,806,521</b>	<b>3,665,846</b>	<b>116,699</b>	<b>422,359</b>	<b>1,255,731</b>	<b>2,652,129</b>	<b>633,314</b>	<b>743,107</b>	<b>17.3%</b>	<b>109,793</b>

# ปริมาณการขนส่งผู้โดยสารทางอากาศในภาพรวม

จำนวนผู้โดยสาร (รายเดือน)



จำนวนผู้โดยสาร (รายสัปดาห์)



# จำนวนเที่ยวบินระหว่างประเทศปี 2020 แยกรายท่าอากาศยาน

Airport	International										
	ม.ค.-20	ก.พ.-20	มี.ค.-20	เม.ย.-20	พ.ค.-20	มิ.ย.-20	ก.ค.-20	Week 4 (19 Jul - 25 Jul)	Week 5 (26 Jul - 1 Aug)	% change weekly flight movement	Diff (flight movement)
Bangkok Don Mueang International Airport	9,396	6,783	3,051	156	107	76	75	32	38	18.8%	6
Bangkok Suvarnabhumi International Airport	26,307	19,018	11,921	2,711	2,943	3,121	3,375	812	827	1.8%	15
Chiang Mai	2,463	1,327	568	-	4	8	-	-	-	-	-
Chiang Rai	230	74	37	8	10	8	8	2	2	0.0%	-
Hat Yai	163	154	83	1	2	-	-	-	-	-	-
Hua Hin	43	37	26	-	-	-	-	-	-	-	-
Ko Samui	573	465	259	-	-	-	-	N/A	N/A	N/A	N/A
Krabi	962	656	410	2	-	-	-	-	-	-	-
Phuket	6,568	3,933	2,381	46	10	6	2	-	-	-	-
Surat Thani	88	49	40	-	-	-	-	-	-	-	-
U-Tapao	720	421	349	45	10	-	-	N/A	N/A	N/A	N/A
<b>Grand Total</b>	<b>47,513</b>	<b>32,917</b>	<b>19,125</b>	<b>2,969</b>	<b>3,086</b>	<b>3,219</b>	<b>3,460</b>	<b>846</b>	<b>867</b>	<b>2.5%</b>	<b>21</b>

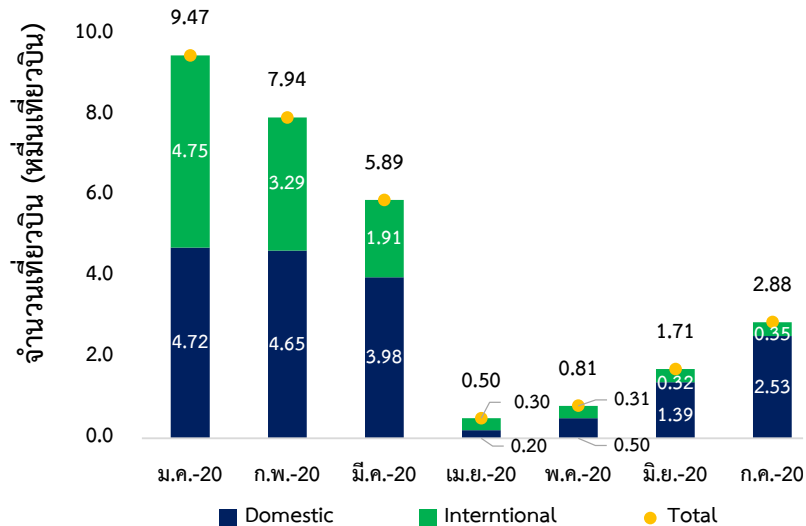
# จำนวนเที่ยวบินภายในประเทศปี 2020 แยกรายท่าอากาศยาน

Airport	Domestic										
	ม.ค.-20	ก.พ.-20	มี.ค.-20	เม.ย.-20	พ.ค.-20	มิ.ย.-20	ก.ค.-20	Week 4 (19 Jul - 25 Jul)	Week 5 (26 Jul - 1 Aug)	% change weekly flight movement	Diff (flight movement)
Bangkok Don Mueang International Airport	13,648	13,644	11,300	621	2,226	5,104	9,125	2,083	2,187	5.0%	104
Bangkok Suvarnabhumi International Airport	7,374	7,313	6,650	397	289	1,864	3,394	808	842	4.2%	34
Buriram	433	387	278	18	46	126	164	36	32	-11.1%	(4)
Chiang Mai	4,718	4,574	3,801	157	438	1,095	2,169	484	520	7.4%	36
Chiang Rai	1,560	1,531	1,251	68	186	468	908	210	210	0.0%	-
Chumphon	162	150	156	-	-	60	124	28	28	0.0%	-
Hat Yai	1,861	1,775	1,722	101	344	783	1,378	331	344	3.9%	13
Hua Hin	31	19	-	-	-	-	4	-	2	new	2
Khon Kaen	1,122	1,168	1,044	28	126	442	708	160	174	8.8%	14
Ko Samui	2,076	1,928	1,591	105	70	284	N/A	N/A	N/A	N/A	N/A
Krabi	1,315	1,266	1,151	49	28	212	508	114	128	12.3%	14
Lampang	430	393	316	12	42	120	184	40	42	5.0%	2
Loei	248	228	184	-	-	-	106	22	26	18.2%	4
Mae Hong Son	116	86	40	-	-	-	-	-	-	-	-
Mae Sot	248	230	190	-	38	60	102	26	30	15.4%	4
Nakhon Phanom	186	174	204	-	62	60	124	28	30	7.1%	2
Nakhon Si Thammarat	740	754	668	62	258	514	838	198	196	-1.0%	(2)
Nan	210	208	238	-	-	120	124	28	32	14.3%	4
Narathiwat	124	116	116	-	-	36	124	28	28	0.0%	-
Phitsanulok	464	486	368	18	70	233	291	62	62	0.0%	-
Phrae	118	86	62	-	-	34	36	8	10	25.0%	2
Phuket	4,105	4,072	3,508	109	2	294	1,512	353	374	5.9%	21
Ranong	186	178	224	-	-	30	122	26	28	7.7%	2
Roi Et	210	200	216	-	66	94	124	28	30	7.1%	2
Sakon Nakhon	248	232	258	34	62	153	274	64	64	0.0%	-
Sukhothai	200	178	153	12	-	50	72	N/A	N/A	N/A	N/A
Surat Thani	964	956	840	64	134	468	699	158	172	8.9%	14
Trang	370	434	348	30	55	210	409	92	92	0.0%	-
Trat	253	238	209	8	-	-	4	N/A	N/A	N/A	N/A
Ubon Ratchathani	1,046	1,076	827	64	196	332	759	172	180	4.7%	8
Udon Thani	1,619	1,622	1,289	74	219	622	802	180	188	4.4%	8
U-Tapao	798	751	626	-	-	12	91	N/A	N/A	N/A	N/A
<b>Grand Total</b>	<b>47,183</b>	<b>46,453</b>	<b>39,828</b>	<b>2,031</b>	<b>4,957</b>	<b>13,880</b>	<b>25,279</b>	<b>5,767</b>	<b>6,051</b>	<b>4.9%</b>	<b>284</b>

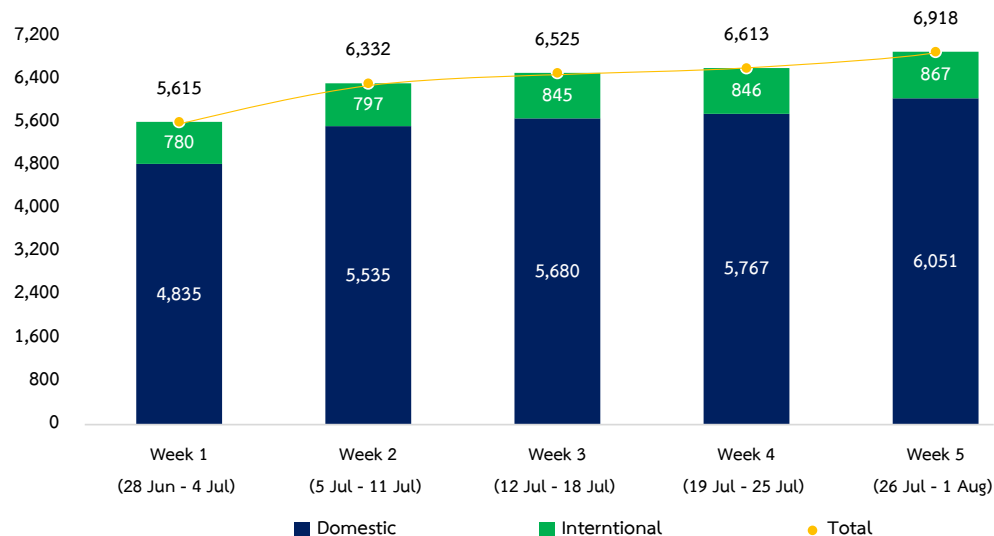


# จำนวนเที่ยวบินในภาพรวม

## จำนวนเที่ยวบิน (รายเดือน)



## จำนวนเที่ยวบิน (รายสัปดาห์)



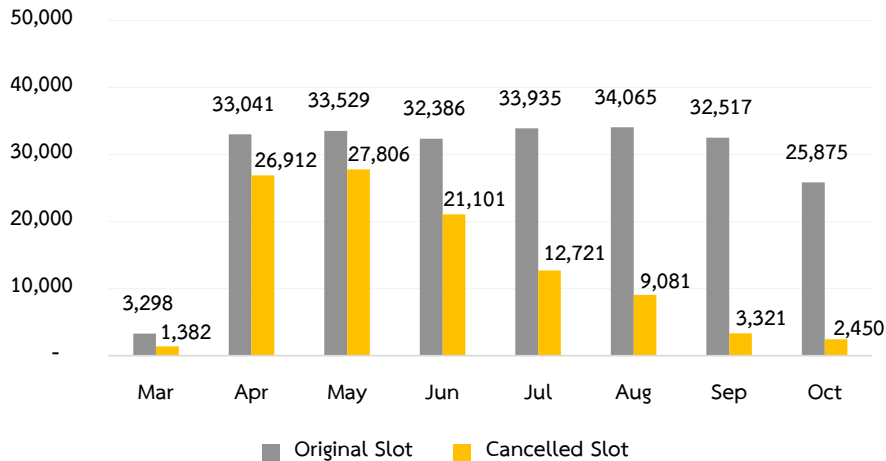
# สายการบินที่ขอหยุดทำการบินเกินกว่า 15 วัน

ลำดับที่	สายการบินให้บริการเต็มรูปแบบ	ภายในประเทศ	ระหว่างประเทศ
1	บริษัท การบินไทย จำกัด (มหาชน)	หยุดทำการบินทุกเส้นทาง มี.ค. - ส.ค. 63	หยุดทำการบินทุกเส้นทาง ได้แก่ ทวีปเอเชีย : มี.ค. - ส.ค. 63 และทวีปยุโรป : เม.ย. - ส.ค. 63
2	บริษัท ไทยสมายล์แอร์เวย์ จำกัด	ทำการบิน 6 เส้นทาง จาก 11 เส้นทาง	หยุดทำการบินทุกเส้นทาง มี.ค. - ส.ค. 63
3	บริษัท การบินกรุงเทพ จำกัด (มหาชน)	ทำการบิน 4 เส้นทาง จาก 18 เส้นทาง	หยุดทำการบินทุกเส้นทาง มี.ค. - ต.ค. 63
ลำดับที่	สายการบินต้นทุนต่ำ	ภายในประเทศ	ระหว่างประเทศ
1	บริษัท ไทย แอร์เอเชีย จำกัด	ทำการบิน 19 เส้นทาง จาก 36 เส้นทาง	หยุดทำการบินทุกเส้นทาง มี.ค. - ส.ค. 63
2	บริษัท สายการบินนกแอร์ จำกัด (มหาชน)	ทำการบิน 16 เส้นทาง จาก 30 เส้นทาง	หยุดทำการบินทุกเส้นทาง ก.พ. - ต.ค. 63
3	บริษัท ไทย ไล้อัน เมนทารี จำกัด	ทำการบินทุกเส้นทาง ยกเว้น หาดใหญ่-อุดรธานี	หยุดทำการบินทุกเส้นทาง มี.ค. - ส.ค. 63
4	บริษัท ไทย เวียดนามแอร์ แอร์ จอยท์ สต็อค จำกัด	ทำการบิน 2 เส้นทาง จาก 7 เส้นทาง	หยุดทำการบินทุกเส้นทางตั้งแต่ พ.ค. 63
5	บริษัท ไทย แอร์เอเชีย เอ็กซ์ จำกัด	-	หยุดทำการบินทุกเส้นทาง มี.ค. - ส.ค. 63

# การจัดสรรเวลาการบินเปรียบเทียบก่อนและหลังเกิดเหตุการณ์ COVID-19

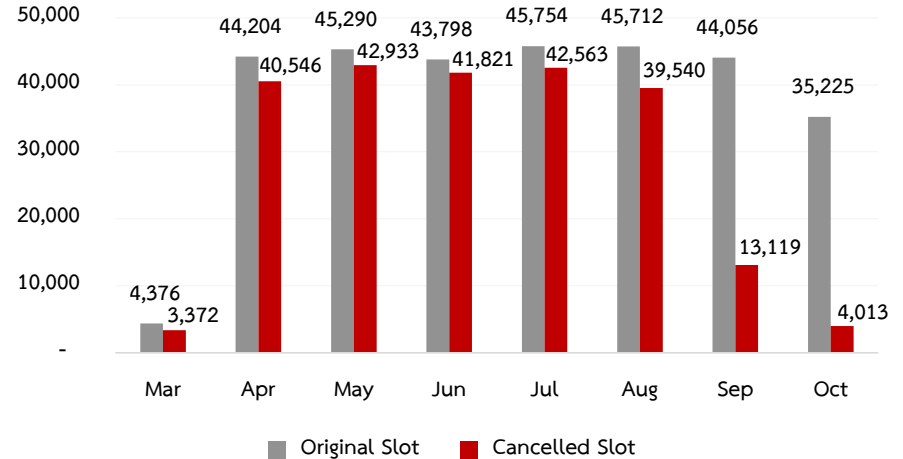
## เที่ยวบินภายในประเทศ

ปริมาณเที่ยวบินภายในประเทศที่แจ้งยกเลิกในกำหนดการบินฤดูร้อน 2563



## เที่ยวบินระหว่างประเทศ

ปริมาณเที่ยวบินระหว่างประเทศที่แจ้งยกเลิกในกำหนดการบินฤดูร้อน 2563



หมายเหตุ: เฉพาะสนามบินที่ กพท. ดำเนินการจัดสรรเวลาการบิน ที่มา: กองประสานจัดสรรเวลาการบิน ฝ่ายพิธีการบิน

# ปริมาณการขนส่งสินค้าระหว่างประเทศปี 2020 แยกรายท่าอากาศยาน

Airport	International										
	ม.ค.-20	ก.พ.-20	มี.ค.-20	เม.ย.-20	พ.ค.-20	มิ.ย.-20	ก.ค.-20	Week 4 (19 Jul - 25 Jul)	Week 5 (26 Jul - 1 Aug)	% change weekly Freight&Mail	Diff (Freight & Mail)
Bangkok Don Mueang International Airport	2,435,347	2,465,918	1,800,728	1,687,745	657,963	157,856	19,667	2,275	1,121	-50.7%	(1,154)
Bangkok Suvarnabhumi International Airport	104,841,119	104,303,056	96,394,682	52,470,409	54,756,313	56,902,196	59,711,508	14,042,347	13,434,393	-4.3%	(607,954)
Chiang Mai	165,353	101,842	95,550	-	-	-	-	-	-	-	-
Hat Yai	12,889	986	-	-	-	-	-	-	-	-	-
Ko Samui	51,949	53,830	22,854	-	-	-	-	N/A	N/A	N/A	N/A
Phuket	4,305,916	2,297,487	2,076,396	12,440	-	-	-	-	-	-	-
Surat Thani	-	-	139	-	-	-	-	-	-	-	-
<b>Grand Total</b>	<b>111,812,573</b>	<b>109,223,119</b>	<b>100,390,349</b>	<b>54,170,594</b>	<b>55,414,276</b>	<b>57,060,052</b>	<b>59,731,175</b>	<b>14,044,622</b>	<b>13,435,514</b>	<b>-4.3%</b>	<b>(609,108)</b>

หน่วย : กิโลกรัม (KG)

ที่มา : ฐานข้อมูลสถิติการขนส่งทางอากาศ ทอท และ ทย.

# ปริมาณการขนส่งสินค้าภายในประเทศปี 2020 แยกรายท่าอากาศยาน

Airport	Domestic										
	ม.ค.-20	ก.พ.-20	มี.ค.-20	เม.ย.-20	พ.ค.-20	มิ.ย.-20	ก.ค.-20	Week 4 (19 Jul - 25 Jul)	Week 5 (26 Jul - 1 Aug)	% change weekly Freight & Mail	Diff (Freight & Mail)
Bangkok Don Mueang International Airport	444,750	406,733	373,752	189,425	272,233	297,804	374,931	84,614	82,002	-3.1%	(2,612)
Bangkok Suvarnabhumi International Airport	1,999,126	2,412,228	2,054,916	35,668	3,527	188,452	388,982	104,116	91,367	-12.2%	(12,749)
Chiang Mai	812,826	793,974	587,187	29,715	50,951	174,629	270,820	69,138	69,553	0.6%	415
Chiang Rai	218,107	149,508	111,396	4,533	19,087	35,019	60,243	13,098	16,691	27.4%	3,593
Hat Yai	634,239	637,988	500,685	137,682	188,648	264,916	342,606	95,956	72,444	-24.5%	(23,512)
Khon Kaen	49,829	44,361	38,591	3,478	5,497	22,244	27,327	5,836	5,549	-4.9%	(287)
Ko Samui	101,481	96,876	64,245	3,975	3,500	9,671	N/A	N/A	N/A	N/A	N/A
Krabi	107,229	91,766	70,715	4,932	-	10,190	25,156	6,506	5,553	-14.6%	(953)
Lampang	4,190	3,586	2,749	369	-	2,503	3,423	735	536	-27.1%	(199)
Loei	1,188	1,401	513	-	-	-	420	241	27	-88.8%	(214)
Mae Sot	83	50	-	-	-	-	41	-	-	-	-
Nakhon Phanom	-	-	134	-	-	-	-	-	-	-	-
Nakhon Si Thammarat	47,587	39,786	63,330	23,727	28,250	31,978	39,766	8,005	8,783	9.7%	778
Phitsanulok	18,137	12,873	9,371	240	1,755	4,368	4,502	1,303	1,294	-0.7%	(9)
Phuket	850,086	1,007,375	1,006,920	10,909	-	52,371	153,494	34,891	39,042	11.9%	4,151
Sakon Nakhon	3,022	3,161	2,355	357	784	1,381	1,431	169	479	183.4%	310
Sukhothai	3,941	3,597	3,254	336	-	1,107	1,102	N/A	N/A	N/A	N/A
Surat Thani	62,908	70,839	56,247	14,303	29,341	67,383	62,910	13,162	11,817	-10.2%	(1,345)
Trang	30,533	40,954	21,349	1,097	-	8,825	14,657	4,012	2,920	-27.2%	(1,092)
Trat	1,667	1,378	1,192	-	-	-	-	N/A	N/A	N/A	N/A
Ubon Ratchathani	37,133	33,844	29,909	7,309	10,270	14,363	19,536	4,863	4,062	-16.5%	(801)
Udon Thani	83,829	68,929	58,838	16,569	27,875	41,594	43,760	11,771	9,304	-21.0%	(2,467)
<b>Grand Total</b>	<b>5,511,891</b>	<b>5,921,207</b>	<b>5,057,648</b>	<b>484,624</b>	<b>641,718</b>	<b>1,228,798</b>	<b>1,835,107</b>	<b>458,416</b>	<b>421,423</b>	<b>-8.1%</b>	<b>(36,993)</b>

หน่วย : กิโลกรัม (KG)

ที่มา : ฐานข้อมูลสถิติการขนส่งทางอากาศ ทอท. และ ทย.