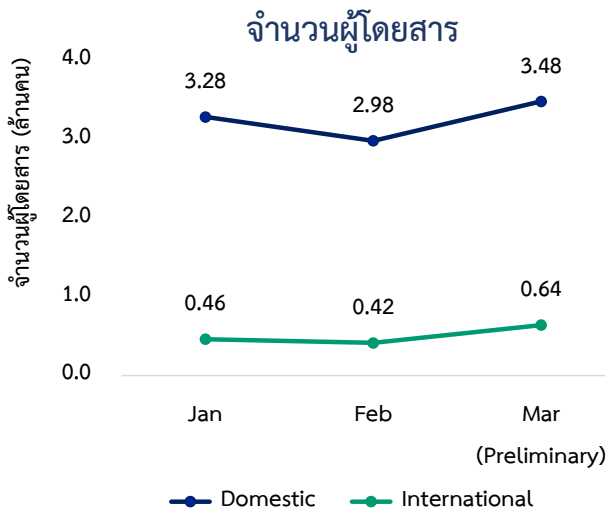
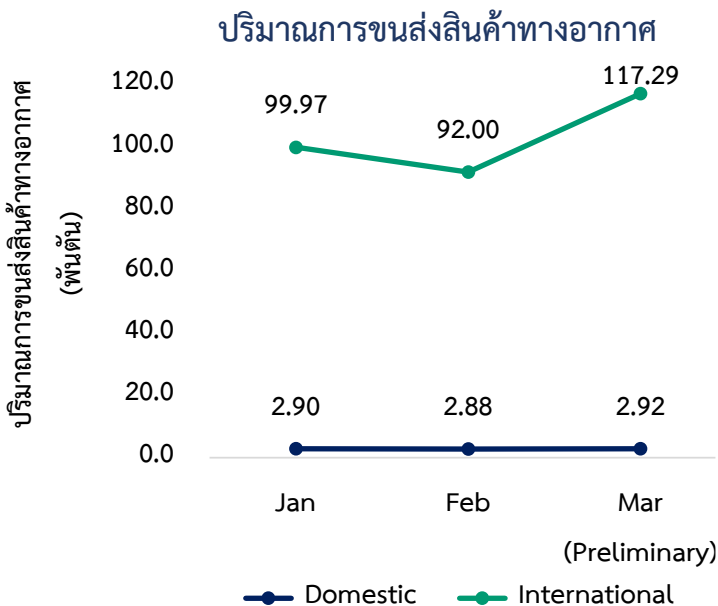
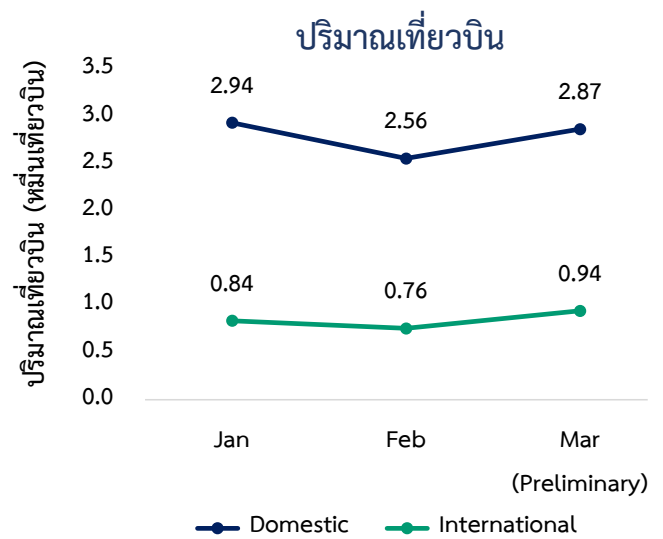


1. สถิติการขนส่งทางอากาศภาพรวมของประเทศ



ภาพรวมจำนวนผู้โดยสารในไตรมาสที่ 1 มีจำนวนทั้งสิ้น 11.26 ล้านคน เพิ่มขึ้น 2.50 ล้านคน หรือเพิ่มขึ้นคิดเป็นร้อยละ 28.6 เมื่อเทียบกับในช่วงไตรมาสที่ผ่านมา โดยเป็นการเพิ่มขึ้นของผู้โดยสารภายในประเทศจำนวน 1.85 ล้านคน หรือเพิ่มขึ้นร้อยละ 23.4 และการเพิ่มขึ้นของผู้โดยสารระหว่างประเทศจำนวน 655,558 คนหรือเพิ่มขึ้นร้อยละ 76.0

สอดคล้องกับปริมาณเที่ยวบินในไตรมาสที่ 1 มีจำนวนทั้งสิ้น 108,987 เที่ยวบิน เพิ่มขึ้น 21,277 เที่ยวบิน หรือเพิ่มขึ้นคิดเป็นร้อยละ 24.3 เมื่อเทียบกับในช่วงไตรมาสที่ผ่านมา โดยเป็นการเพิ่มขึ้นของเที่ยวบินภายในประเทศจำนวน 17,652 เที่ยวบินหรือเพิ่มขึ้นร้อยละ 26.8 และการเพิ่มขึ้นของเที่ยวบินระหว่างประเทศจำนวน 3,625 เที่ยวบินหรือเพิ่มขึ้นร้อยละ 16.7



สำหรับภาพรวมปริมาณการขนส่งสินค้าทางอากาศในไตรมาสที่ 1 ยังคงมีแนวโน้มเติบโตอย่างต่อเนื่องโดยมีจำนวนทั้งสิ้น 317,970 ตัน เพิ่มขึ้น 2,999 ตัน หรือเพิ่มขึ้นคิดเป็นร้อยละ 1.0 เมื่อเทียบกับในช่วงไตรมาสที่ผ่านมา โดยเป็นการเพิ่มขึ้นของปริมาณการขนส่งสินค้าทางอากาศภายในประเทศจำนวน 1,993 ตันหรือเพิ่มขึ้นร้อยละ 29.7 และการเพิ่มขึ้นของปริมาณการขนส่งสินค้าทางอากาศระหว่างประเทศจำนวน 1,006 ตันหรือเพิ่มขึ้นร้อยละ 0.3

ที่มา : บริษัท ท่าอากาศยานไทย จำกัด (มหาชน) ,กรมท่าอากาศยาน, การท่าอากาศยานอุตะเถา และบริษัท การบินกรุงเทพ จำกัด (มหาชน) วิเคราะห์โดยกองเศรษฐกิจการบิน



2. เหตุการณ์สำคัญที่เกิดขึ้น



3. ผลกระทบที่จากสงครามระหว่างรัสเซียและยูเครนต่ออุตสาหกรรมการบิน

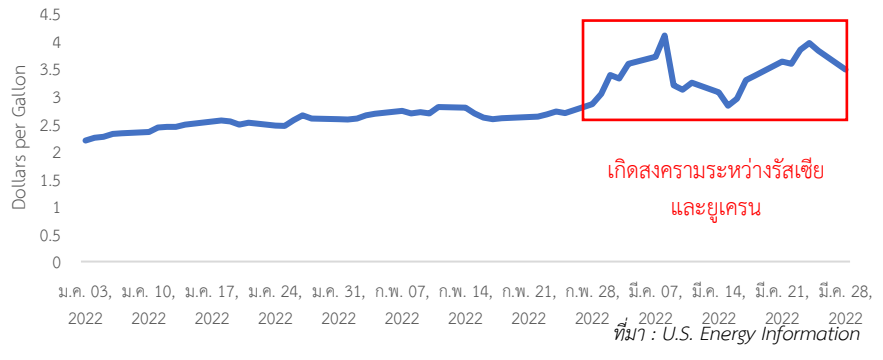
สายการบินสัญชาติรัสเซียยกเลิกเที่ยวบิน

- Aeroflot** กรุงเทพฯ ภูเก็ต
- Siberia** กรุงเทพฯ กระบี่ ภูเก็ต
- Ural** ภูเก็ต

สายการบินสัญชาติไทย
การบินไทยทำการบินระหว่าง กรุงเทพฯ หรือภูเก็ต และยุโรป ได้แก่ ลอนดอน แฟรงก์เฟิร์ต ปารีส บรัสเซล โคเปนเฮเกน สต็อกโฮล์ม และซูริค

ปัจจุบันยังไม่มีผลกระทบเกิดขึ้น

ราคาเชื้อเพลิงอากาศยาน (Jet Fuel) แบบ Spot Price



นักท่องเที่ยวต่างชาติที่เดินทางเข้ามายังประเทศไทย เดือนมกราคม 2565

รัสเซีย	ชาติอื่นๆ
18%	82%

ที่มา : สถิตินักท่องเที่ยว กระทรวงการท่องเที่ยวและกีฬา

