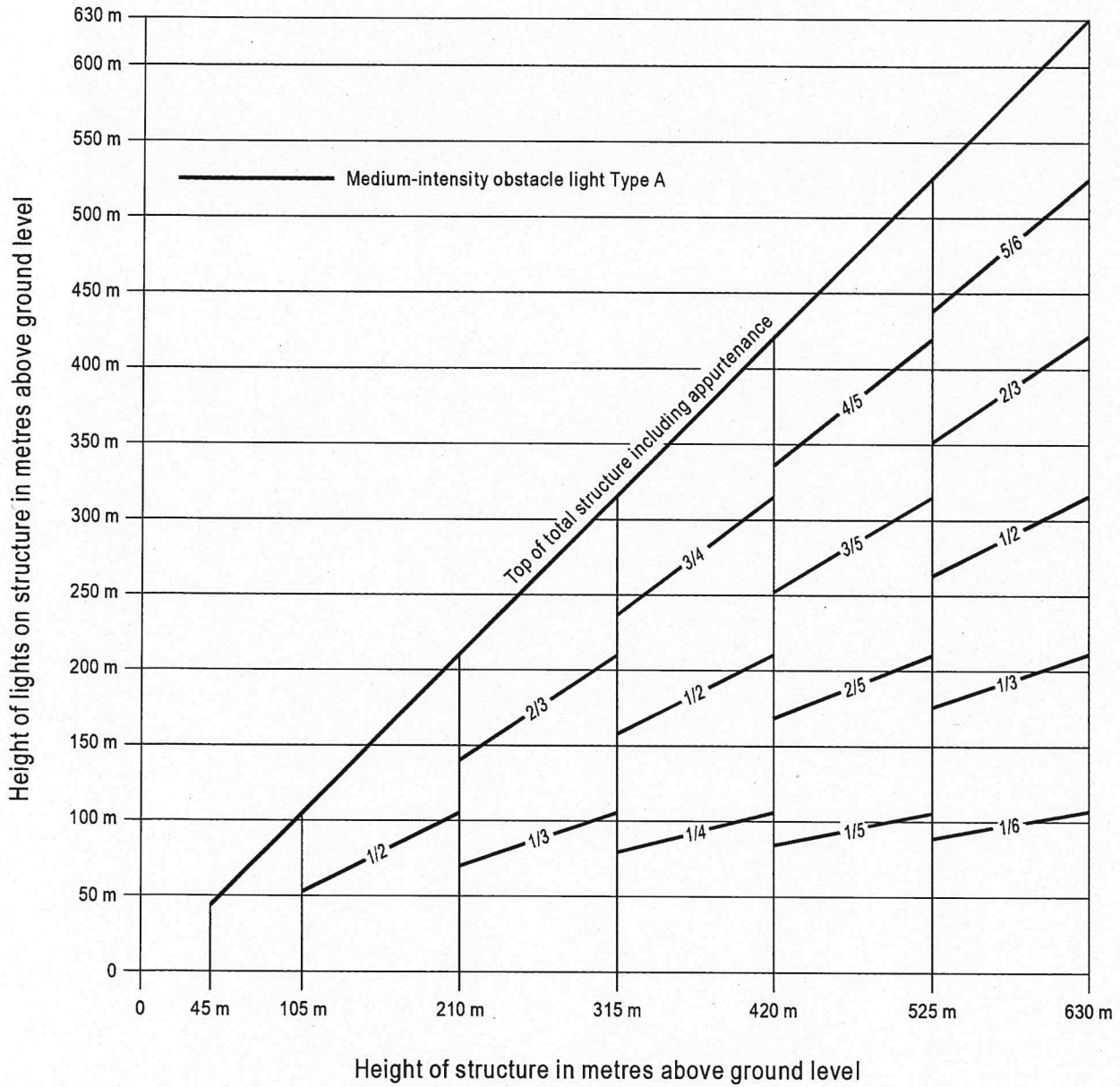
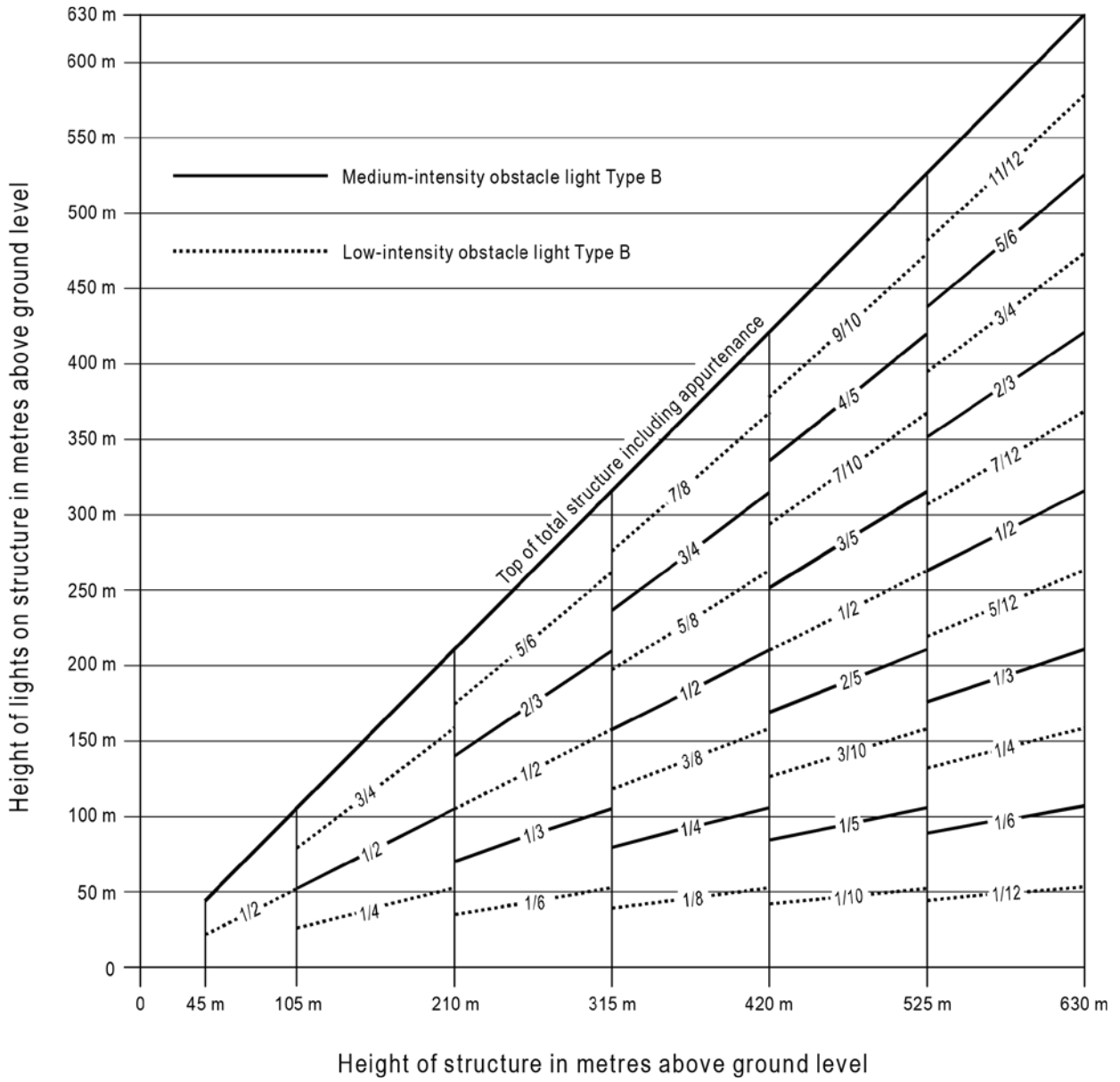


ภาคผนวกแนบท้าย ๕
ตำแหน่งของไฟแสดงสิ่งกีดขวาง



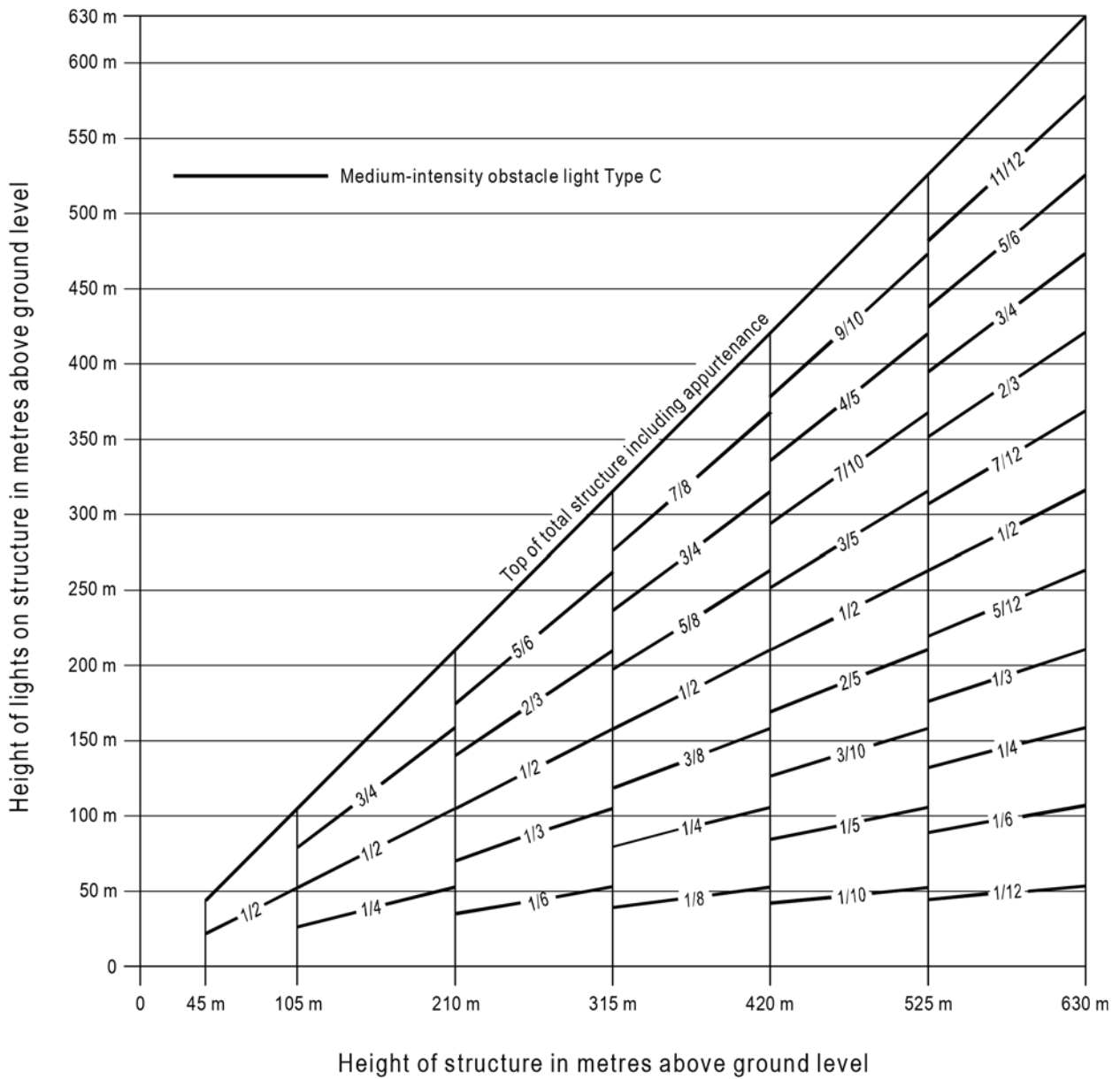
รูปที่ ๕-๑ ระบบไฟแสดงสิ่งกีดขวางที่มีความเข้มแสงปานกลางแบบสี่ขาวกะพริบประเภท A

หมายเหตุ ให้ใช้ไฟแสดงสิ่งกีดขวางที่มีความเข้มแสงสูงติดตั้งบนโครงสร้างที่มีความสูงมากกว่าหนึ่งร้อยห้าสิบเมตรเหนือระดับพื้นดิน หากสนามบินติดตั้งไฟแสดงสิ่งกีดขวางที่มีความเข้มแสงปานกลาง ให้ทำเครื่องหมายด้วย



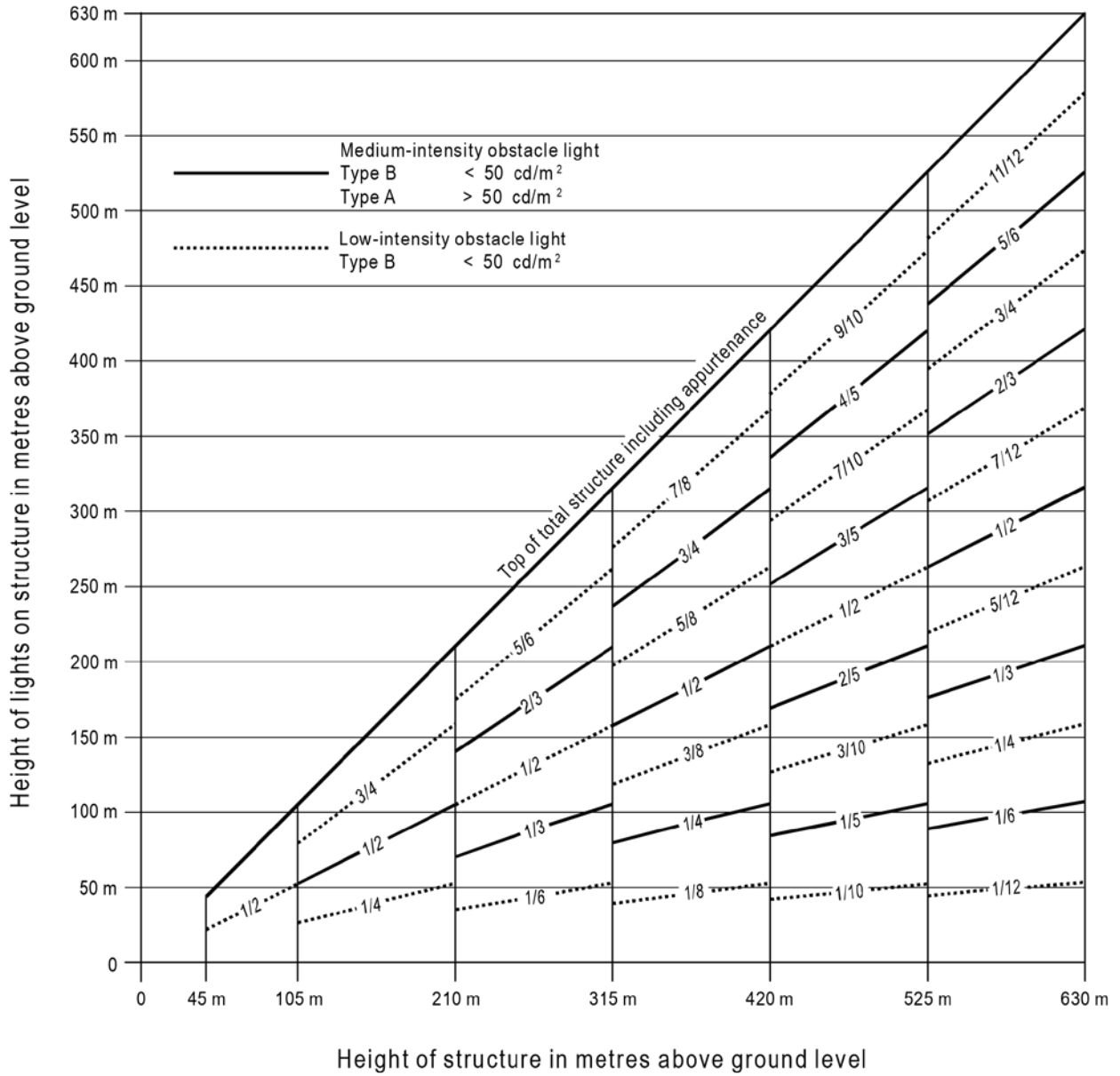
รูปที่ ๕-๒ ระบบไฟแสดงสิ่งกีดขวางที่มีความเข้มแสงปานกลางแบบสีแดงกะพริบ ประเภท B

หมายเหตุ ใช้เฉพาะเวลากลางคืนเท่านั้น



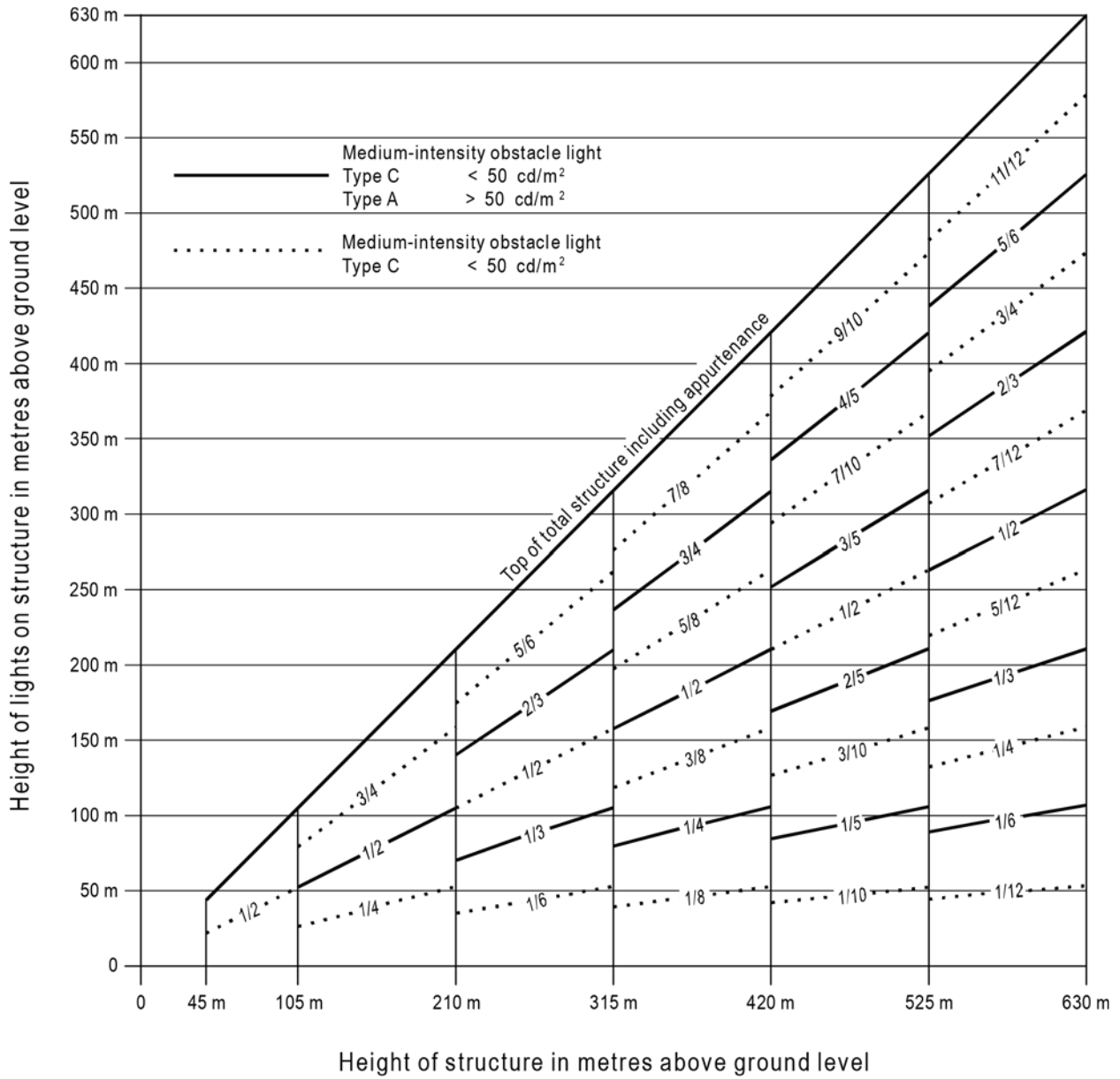
รูปที่ ๕-๓ ระบบไฟแสดงสิ่งกีดขวางที่มีความเข้มแสงปานกลางแบบไฟนิ่งสีแดง ประเภท C

หมายเหตุ ใช้เฉพาะเวลากลางคืนเท่านั้น



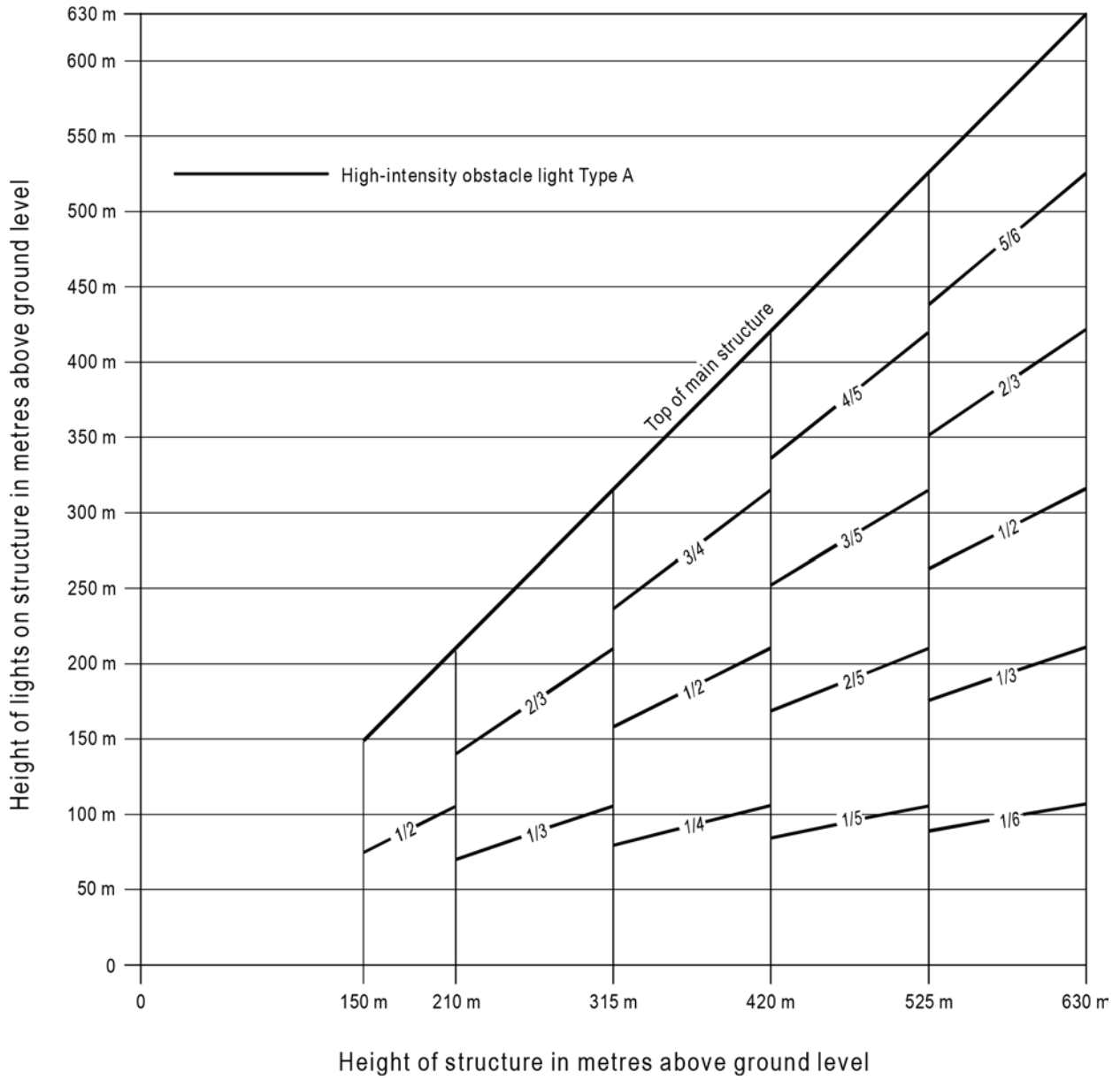
รูปที่ ๕-๔ ระบบไฟแสดงสิ่งกีดขวางเป็นคู่ที่มีความเข้มแสงปานกลาง ประเภท A / ประเภท B

หมายเหตุ ให้ใช้ไฟแสดงสิ่งกีดขวางที่มีความเข้มแสงสูงติดตั้งบนโครงสร้างที่มีความสูงมากกว่าหนึ่งร้อยห้าสิบลเมตรเหนือระดับพื้นดิน หากสนามบินติดตั้งไฟแสดงสิ่งกีดขวางที่มีความเข้มแสงปานกลาง ให้ทำเครื่องหมายด้วย

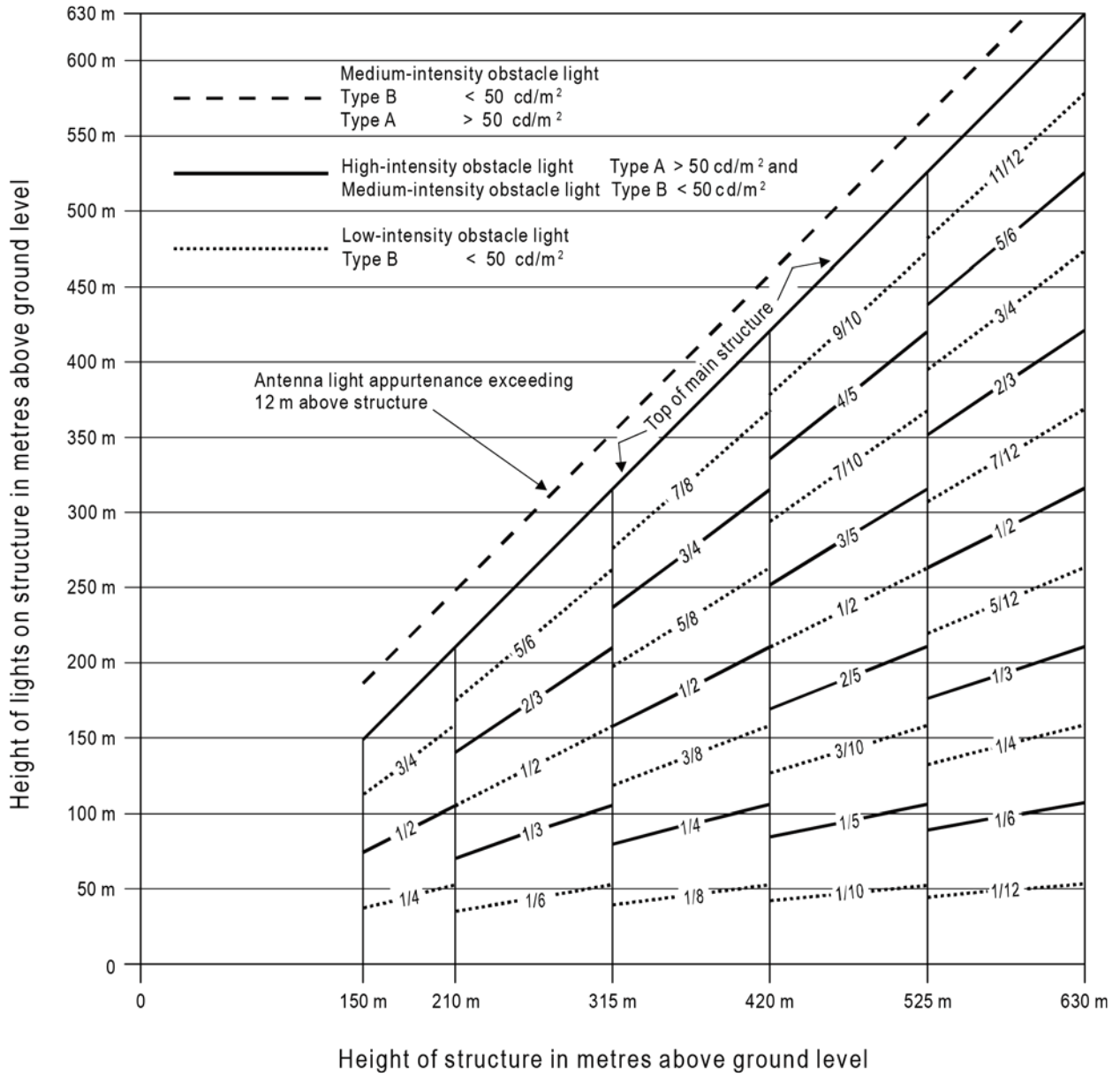


รูปที่ ๕-๕ ระบบไฟแสดงสิ่งกีดขวางเป็นคู่ที่มีความเข้มแสงปานกลาง ประเภท A / ประเภท C

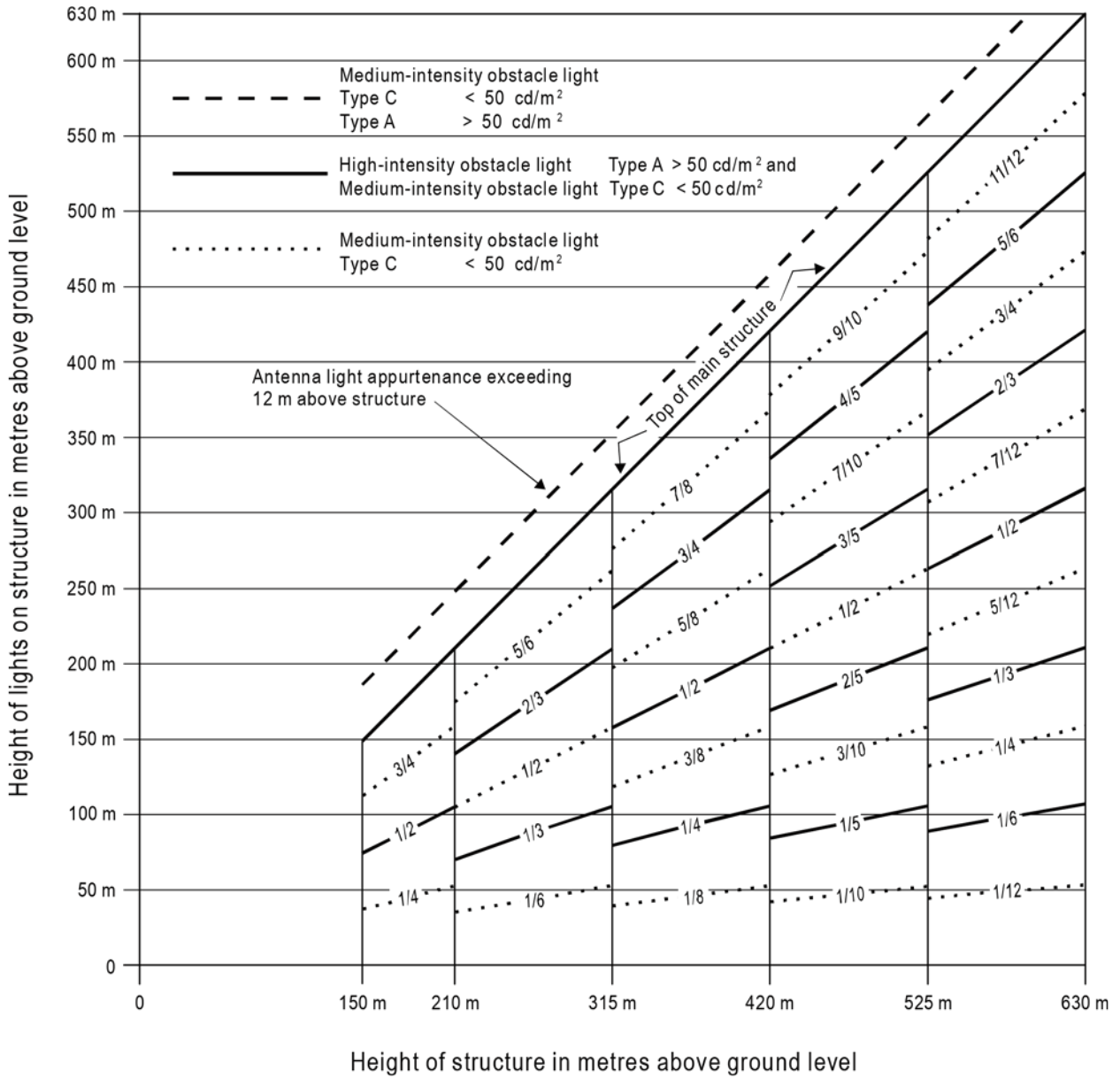
หมายเหตุ ให้ใช้ไฟแสดงสิ่งกีดขวางที่มีความเข้มแสงสูงติดตั้งบนโครงสร้างที่มีความสูงมากกว่าหนึ่งร้อยห้าสิบเมตรเหนือระดับพื้นดิน หากสนามบินติดตั้งไฟแสดงสิ่งกีดขวางที่มีความเข้มแสงปานกลาง ให้ทำเครื่องหมายด้วย



รูปที่ ๕-๖ ระบบไฟแสดงสิ่งกีดขวางที่มีความเข้มแสงสูง แบบไฟกะพริบสีขาว ประเภท A



รูปที่ ๕-๗ ระบบไฟแสดงสิ่งกีดขวางเป็นคู่ที่มีความเข้มแสงสูงและความเข้มแสงปานกลาง ประเภท A / ประเภท B



รูปที่ ๕-๘ ระบบไฟแสดงสิ่งกีดขวางเป็นคู่ที่มีความเข้มแสงสูงและความเข้มแสงปานกลาง ประเภท A / ประเภท C
